

**Cortiarte**

DESDE 1975



Catálogo 2020

# Board Tech<sup>®</sup>

lousa interativa

Tecnologia  
MULTI  
TOUCH

## Quadro Interativo Multi Touch



BOARD TECH é o quadro interativo multi touch onde dez pessoas podem tocar simultaneamente o quadro, utilizando toda a superfície sem interrupção. A superfície em porcelana magnética é ultra-resistente. 25 anos de escrita sem sombras ou riscos.

Aulas, Treinamentos e apresentações mais dinâmicas e atrativas com o BOARD TECH – Multi Touch Cortiarte. Salva as aulas em áudio e vídeo, além de captar as imagens do ambiente e com opção de transmitir em tempo real aos pais ou coordenadores. Tecnologia interativa na educação.



Configurado para pronta utilização, seu conteúdo acompanha ferramentas e infinitas imagens didáticas para que o professor possa montar sua aula rapidamente. O BOARD TECH é acessível a portadores de necessidades especiais e pode ser utilizado multi touch ou com qualquer outro tipo de ferramenta de escrita.

Fácil instalação(plug and play).  
Pode ser usado com qualquer software ou conteúdos educativos existente no mercado.  
Aceita qualquer tipo de ferramenta de escrita.  
Compartilha com tablet/PC/notebook.  
Sensores de última geração, facilmente substituíveis.  
Atualização de software e suporte on-line, grátis.  
Superfície ultra-resistente com 25 anos de escrita suave.  
Certificação Cradle-to-Cradle. Anti-vandalismo.  
Sem reflexo. Anti-bacteriana. Apaga qualquer tipo de tinta.  
Treinamento por equipe especializada. Certificação grátis.  
Assistência técnica em todo Brasil. Visita técnica, após análise on-line.  
Tecnologia Multi Touch de LED infra vermelho excelente desempenho, 10 toques simultâneos.  
Sistema: Windows 7 ou superior e compatível com Linux  
Tamanho 76" (setenta e seis polegadas) 1680x1280x30 mm externo  
Resolução 12800 x 9600



Projetor, cavalete e notebook, não acompanham o produto.



Aumentar, diminuir, girar, e muito mais, apenas com o toque dos dedos



cortiarte



cortiarte.cq

cod	modelo	Tamanho
4801	BoardTech	76" (polegadas)

**Composição:** Sensores de Led Infravermelho. Superfície de escrita em Porcelana Magnética. Fundo revestido em aço natural. Moldura em alumínio anodizado. Acompanha acessórios.



# Board Tech<sup>®</sup>

lousa interativa

Líder em qualidade, sustentabilidade e Inovação!



## QUADRO BRANCO MAGNÉTICO



- ➔ **Quadro branco magnético:**  
Elegante quadro para escrita com marcador para quadro branco.  
Apagável à seco com apagador de feltro macio.  
Superfície para fixação de ímãs. Acabamento em EVA macio, cantos arredondados. Pode ser fixado na horizontal ou vertical através de fitas adesivas.
- ➔ **Composição:**  
EVA Foam 10mm  
Chapa de Aço esmaltado.  
Adesivo para fixação

60x45cm - Pack 10 - Cod 3500

## QUADRO DE CORTIÇA



- ➔ **Quadro de cortiça:**  
Moderno quadro de cortiça. com alta fixação de alfinetes.  
Ideal para fixar fotos, documentos, pôsters, recados.  
Acabamento em EVA macio, cantos arredondados. Pode ser fixado na horizontal ou vertical através de fitas adesivas.
- ➔ **Composição:**  
EVA Foam 10mm  
Cortiça natural.  
Adesivo para fixação

59x44cm - Pack 10 - Cod 3550

## SQUARE - Lousa - Cortiça - Magnético



- ➔ **Square:**  
Combine seus quadros da linha Square e crie um centro de organização charmoso. Ideal para fixar fotos com alfinetes ou ímãs. Escrita com marcador para quadro branco ou lousa a giz.
- ➔ **Composição:**  
Cortiça: Cortiça natural  
Lousa: Laminado preto  
Mensal: Aço Esmaltado  
Cortiça Decor: Cortiça desenhada card board e MDF

Tam. 35x35cm - Pack 10

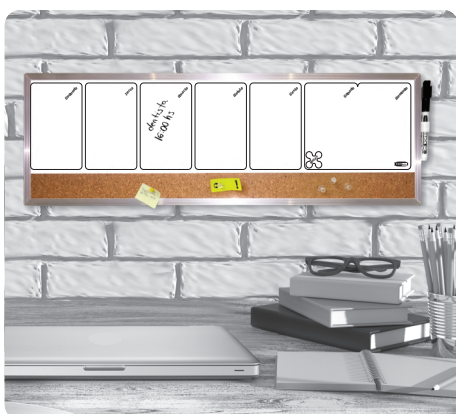
Cortiça - Cod 3580

Lousa - Cod 3581

Mensal - Cod 3582

Decorado - Cod 3583

## CALENDÁRIO MAGNÉTICO




- ➔ **Quadro branco, magnético e cortiça:**  
Super funcional, ocupa pouco espaço, além de uma central de recados completa. Escrita com marcador para quadro branco, fixação de ímãs ou alfinetes. Apagável a seco. Fácil fixação com fitas adesivas em qualquer tipo de superfície.
- ➔ **Composição:**  
Chapa de aço esmaltado, Cortiça Natural  
Moldura alumínio.  
Incluso marcador magnético com apagador para quadro branco

60x20cm - Pack 10 - Cod 3525

INCLUSO  
ADESIVO  
PARA  
FIXAÇÃO

Fácil Fixação





**Flip Chart  
Vidro Giratório**

**Cod. 7034  
Tamanho. 70x100 cm**

Superfície em vidro branco magnético  
Fabricado em tubo de aço reforçado  
Ajustável na Altura  
Suporte de apagador em alumínio  
Acompanha dois ímãs e 1 apagador

**Flip Chart Giratório  
Globo Magnético**

**Cod. 7032  
Tamanho 70x100 cm**

Superfície para escrita e fixação de ímã.  
Tubo de aço power.  
Excelente estabilidade.  
Ajuste de altura.  
Fixação de bloco de folhas.  
Acompanha suporte de apagador e ímã.



**Flip Chart  
Tripé Magnético**

**Cod. 7030  
Tamanho 60x90 cm**

Superfície para escrita e fixação de ímã.  
Fixação de bloco de folhas.  
Ajuste de altura.  
Pés em Tubo de Aço Iron.  
Tripé abertura tipo escada.



**Flip Chart  
Giratório 5 hastes**

**Cod. 7031  
Tamanho 60x90cm**

Superfície Branco para escrita. Magnético, fixar papel.  
Fabricado em tubo de aço reforçado  
Ajustável na Altura até 200cm  
Acompanha três ímãs e 1 apagador





# FLIP CHART



Os Flip Chart Cortiarte, são fabricados focados na estabilidade e durabilidade. Utilizamos madeira certificada e proveniente de reflorestamento. Garantia de qualidade!



Produto 100% reciclável



Sua Melhor Marca!

## FLIP CHART MAGNÉTICO MESA

CÓDIGO	TAMANHO	QUANT. CX.
7033	70x100cm	1



Meramente ilustrativo



Dupla Face. Escrita, fixar folhas e ímãs.  
360 graus de rotação.  
Quadro pode ser ajustado de 10 a 180cm do chão.  
Ideal para portadores de necessidades especiais.

## FLIP CHART POPULAR - Cavalete em MADEIRA.

CÓDIGO	TAMANHO	QUANT. CX.
7004	180 cm	1



Recurso visual ideal para uso em palestras, salas de aula, reuniões, etc.  
Flip Chart em madeira MDF para fixação de folhas 90x60 cm  
Cavalete altura 1,80m em madeira maciça, reforçado para alta estabilidade. Fechamento tipo escada.

### Composição:

Chapa de fibra de madeira prensada natural, cavalete em madeira MDF maciça certificada, ferragens especiais niqueladas.

*Não acompanha papel - vendido separadamente*



Produto 100% reciclável

Moldura 95% reciclável  
Recheio 90% reciclável  
Embalagem 100% reciclável

## FLIP CHART POPULAR BRANCO - Cavalete em MADEIRA.

CÓDIGO	TAMANHO	QUANT. CX.
7005	180 cm	1



Recurso visual ideal para uso em palestras, salas de aula, reuniões, cardápios, etc.  
Flip Chart em madeira para fixação de folhas 90x60 cm ou superfície branca para escrita com marcador para quadro branco.  
Cavalete altura 1,80m.  
Reforçado para uma excelente estabilidade.  
Fechamento tipo escada.

### Composição:

Madeira MDF, proveniente de reflorestamento, chapa de fibra de madeira vitrificada brilhante, ferragens especiais niqueladas.

*Não acompanha papel - vendido separadamente*

## FLIP CHART MÁXIMA BRANCO - Cavalete em ALUMÍNIO.

CÓDIGO	TAMANHO	QUANT. CX.
7006	s/ rodízios	1
7007	c/ rodízios	1



Recurso visual ideal para uso em palestras, salas de aula, reuniões, restaurantes, etc.  
Flip Chart em alumínio para fixação de folhas 90x60 cm e escrita com marcador especial para quadro branco.  
Cavalete altura 1,80m em alumínio natural, reforçado para alta estabilidade.  
Pés em T invertido, tipo mão francesa.  
Opção com rodízios e travas.

### Composição:

Chapa de fibra MDF 12mm, laminado melamínico, moldura alumínio natural, cavalete em alumínio natural, ferragens especiais niqueladas, suporte apagador em toda extensão, rodízios com travas (opcional).

*Opção com superfície Magnética*

7009	c/ rodízio	1
------	------------	---

*Não acompanha papel - vendido separadamente*

## FLIP CHART BRANCO - Tripé em ALUMÍNIO.

CÓDIGO	MODELO	QUANT. CX.
7013	Branco	1
7015	Magnético	1



Flip Chart em alumínio para fixação de folhas 90x60 cm e superfície para escrita com marcador especial para quadro branco.  
Cantos arredondados. Fechamento tipo escada, Fácil armazenamento.  
Cavalete altura 1,73m em alumínio natural, reforçado para alta estabilidade.  
Recurso visual ideal para uso em palestras, salas de aula, reuniões, restaurantes, etc.

### Composição:

Chapa de fibra MDF Resinado 9mm, laminado melamínico, moldura alumínio cafex, cantoneiras PVC prata, cavalete tipo escada em alumínio natural, ferragens especiais, suporte para apagador e marcador. Opção magnético.

*Não acompanha papel - vendido separadamente*



# CAVALETE PARA PINTURA



Cavelete para **PINTURA** - Tipo **RÉGUA** - **MADEIRA**.

Cavelete para **PINTURA** - Tipo **CAIXA** - **MADEIRA**.

CÓDIGO	TAMANHO	QUANT. CX.
7200 Tipo régua	165 cm	1
7203 Tipo régua	92 cm	1
7204 Tipo régua	62 cm	1



Ideal para apoio de telas de pintura, exposição de cardápios, quadros, etc.  
 Uso em salas de aula de pintura em tela, restaurantes, museus, exposições, etc.  
 Fabricado com madeira maciça e pés com apoio.  
 Máxima estabilidade.  
 Excelente acabamento, fácil montagem e recolhimento.  
**Composição:**  
 Moldura em madeira maciça, ferragens especiais niqueladas e suporte para apoio de tela em madeira.

CÓDIGO	TAMANHO	QUANT. CX.
7201 Tipo caixa	173 cm	1



Ideal para apoio de telas de pintura com suporte para acomodar materiais artísticos.  
 Uso em salas de aula de pintura, exposição de quadros, telas, etc.  
 Fabricado com madeira maciça e pés com apoio para máxima estabilidade, suporte para tintas, pincéis e outros materiais artísticos. Excelente acabamento e fácil montagem e recolhimento.  
**Composição:**  
 Moldura em madeira maciça, ferragens especiais niqueladas, suporte para apoio de tela em madeira e caixa em madeira para acomodar materiais artísticos.

# CAVALETES PARA FIXAÇÃO



Cavelete para fixação de Quadros até 200x120cm

Tubo de aço com pintura ultra-resistente.  
 Ajuste de tamanho e inclinação.  
 Adaptável a qualquer tipo de moldura.  
 Excelente estabilidade. Design Inovador.

Cavelete para fixação de Quadros até 300x120cm

Cod.216

Cod.217



# CAVALETES PARA QUADROS



Fabricamos cavaletes em alumínio tubular cor natural. Os cavaletes só podem ser fixados nos quadros Máxima. Opção com ou sem rodízios (não vendemos separado dos quadros). Contém trava nos rodízios traseiros. Os quadros e os cavaletes seguem para o cliente, com encaixe pre-definido. Nossos cavaletes são fabricados com matéria prima nobre. Proporcionam total estabilidade e alta durabilidade. Quadros Montados apenas como sugestão, monte seu conjunto conforme sua necessidade.



**LOUSA PARA GIZ** - Moldura e Cavelete de **ALUMÍNIO**.



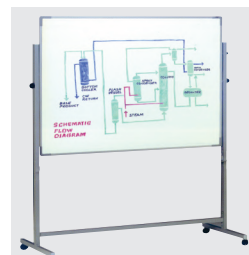
Lousa verde fabricada com laminado especial moldura em alumínio, qualidade Máxima.  
 Modelo de cavelete de alumínio com rodízios e travas. Sem barra de apoio. Para quadros até 200cm.

Quadro de Aviso **CORTIÇA/FELTRO** - Moldura e Cavelete de **ALUMÍNIO**.

Quadro **BRANCO / MAGNÉTICO** - Moldura e Cavelete de **ALUMÍNIO**.



Quadro de aviso em feltro ou cortiça qualidade Máxima, moldura em alumínio, fixado em cavelete de alumínio sem barra de apoio e rodízios



Quadro Branco ou Magnético qualidade Máxima.  
 Fixado em cavelete de alumínio com rodízios. Barra de apoio para tamanhos acima de 240cm.



Sua Melhor Marca!

Este catálogo foi desenvolvido priorizando a composição de cada item. Fácil identificação do produto adequado a cada tipo de uso. **Linha Duramax:** Superfície em Porcelana, ultra resistente, 25 anos de escrita, sem sombras. **Linha Plus, Cafix e Máxima:** Resistente para uso em Universidades, Indústrias, Auditórios, etc.. **Linha Extra:** Econômico porém superfície resistente, ideal para uso em escola infantil e sala de reunião. **Linha Popular e Standart:** um produto econômico para uso de baixo tráfego. Fabricamos quadros sob encomenda em diferentes modelos e tamanhos. Consulte-nos!

## QUADRO DE AVISO EM CORTIÇA



### Linha Plus, Máxima ou Cafix


Ideal para uso em Universidades, Indústrias, Escolas, Aeroportos, Museus, Escritórios, etc.

Quadro com base em cortiça para fixação de aviso, foto, pôster, medalha, etc. Fabricado com a melhor matéria prima existente no mercado. Indicado para ser utilizado em locais de alto tráfego, por ser um quadro reforçado. Garantia de alta fixação de alfinetes.



Moldura 95% reciclável  
Recheio 90% reciclável  
Embalagem 100% reciclável

#### Quadro de CORTIÇA PLUS - Moldura ALUMÍNIO.



##### Composição:

Cortiça natural, chapa de fibra PO triplex + PO duplex, chapa de fibra de madeira reflorestada.  
Moldura H alumínio natural frizado, 23 mm frente x 17 mm espessura.  
Cantoneiras fixação invisível, cantos em PVC, podendo ser fixado na horizontal ou vertical.

CANTONEIRA PRETA

#### COD TAMANHO QUANT. CX. TAMANHO QUANT. CX.

2050	120X100 cm	2	350X120 cm	1
2051	150X120 cm	2	400X120 cm	1
2052	180X120 cm	2	450X120 cm	1
2053	200X120 cm	2	500X120 cm	1
2054	240X120 cm	2	550X120 cm	1
2055	270X120 cm	2	600X120 cm	1
2056	300X120 cm	2		

OBS.: Solicite os Códigos com nossa Equipe de Vendas

#### Quadro de CORTIÇA CAFIX MÁXIMA - Moldura ALUMÍNIO.



##### Composição:

Cortiça natural, Chapa de fibra PO triplex, chapa de fibra de madeira reflorestada.  
Moldura alumínio natural 23mm frente X 12mm espessura, cantos arredondados em PVC.  
Fixação invisível, podendo ser fixado na horizontal ou vertical.

CANTONEIRA PRATA

#### CÓDIGO TAMANHO QUANT. CX.

1400	30x45 cm	20
1401	60x45 cm	10
1402	90x60 cm	10
1403	100x90 cm	4
1404	120x90 cm	4
1405	120x100 cm	4
1406	120x150 cm	2
1407	120x180 cm	2
1414	120x200 cm	2

#### Quadro de CORTIÇA MÁXIMA - Moldura ALUMÍNIO.



##### Composição:

Cortiça natural, Chapa de fibra PO triplex + Chapa de fibra PO Duplex, chapa de fibra de madeira reflorestada.  
Moldura alumínio frizado 19mm frente X 17mm espessura, cantos retos.  
Orifícios na moldura para fixação na parede, recoberta com tapa furos.

#### CÓDIGO TAMANHO QUANT. CX.

2007	120x150 cm	2
2008	120x180 cm	2
2009	120x200 cm	2
2010	120x240 cm	2
2024	120x270 cm	2
2025	120x300 cm	2

\* fabricamos qualquer medida sob encomenda.

#### Quadro de CORTIÇA MÁXIMA - Moldura MADEIRA.



##### Composição:

Cortiça natural, Chapa de fibra PO triplex + Chapa de fibra PO Duplex, chapa de fibra de madeira reflorestada.  
Moldura madeira natural, 40mm frente X 20mm espessura, cantos retos.  
Orifícios na moldura para fixação na parede.

#### CÓDIGO TAMANHO QUANT. CX.

1009	30 x 45 cm	20
1010	45 x 60 cm	10
1016	90 x 60 cm	10
1012	90 x 100 cm	4
1006	90 x 120 cm	4
1007	100 x 120 cm	4
1013	120 x 150 cm	2
1008	120 x 180 cm	2
1014	120 x 200 cm	2
1015	120 x 240 cm	2

\* fabricamos qualquer medida sob encomenda.

## QDO CORTIÇA LINHA POPULAR / STANDART

Ideal para uso em Escritórios, Residências, Bares, Escolas, etc. Quadro com base em cortiça para fixação de aviso, foto, pôster, medalha, etc. Fabricado com matéria prima adequada a proporcionar um quadro econômico. Indicado para ser utilizado em locais de baixo tráfego, por ser um quadro com estrutura mais sensível, porém com garantia de alta fixação de alfinetes.

#### Quadro de CORTIÇA POPULAR - Moldura ALUMÍNIO.



##### Composição:

Cortiça natural 1 face. Chapa de fibra de madeira.  
Chapa de fibra PO Triplex.  
Moldura alumínio frizado, natural 15mm frente X 13mm espessura, cantos retos.  
Fixação através de ganchos.

#### CÓDIGO TAMANHO QUANT. CX.

2011	100 x 90 cm	2
2012	120 x 90 cm	2
2013	150 x 120 cm	2
2015	200 x 120 cm	2
2014	240 x 120 cm	2

Quadro de **CORTIÇA POPULAR** - Moldura **MADEIRA**.



**Composição:**

Cortiça natural 1 face. Chapa de fibra de madeira reflorestada. Chapa de fibra PO Triplex.  
Moldura madeira natural, 18mm frente X 15mm espessura, para quadros até 120cm.  
Moldura madeira natural, 30mm frente x 20mm espessura, para quadros acima 150cm.  
Orifício na moldura para fixação de parafuso na parede.

CÓDIGO	TAMANHO (cm)	QUANT. CX.
1020	100 x 90	4
1021	120 x 90	4
1022	150 x 120	2
1024	200 x 120	2
1023	240 x 120	2

Quadro de **CORTIÇA STANDART** - Moldura **ALUMÍNIO**.



**Composição:**

Cortiça natural.  
Chapa de fibra PO Triplex.  
Chapa de fibra de madeira reflorestada.  
Moldura alumínio frizado natural, 15mm frente X 13mm espessura, cantos retos.  
Ganchos para fixação na parede, na horizontal ou vertical.

CÓDIGO	TAMANHO (cm)	QUANT. CX.
1113	30 x 45	20
1114	60 x 45	10
1115	90 x 60	10

Quadro de **CORTIÇA STANDART** - Moldura **MADEIRA**.



**Composição:**

Cortiça natural dupla face.  
Chapa de fibra PO Triplex.  
Moldura madeira pinus, 18mm frente X 15mm espessura.  
Orifício na moldura para fixação de parafuso na parede.

CÓDIGO	TAMANHO (cm)	QUANT. CX.
1001	15x10	20
1002	30x20	20
1003	30x45	20
1004	60x45	10
1005	90x60	10

## LINHA ECO

Quadro de **CORTIÇA ECO** - Moldura **SLIM Alumínio**



**Composição:**

Cortiça natural 1 face.  
Chapa de fibra PO Triplex HD.  
Moldura em alumínio frizado, com 15mm frente X 10mm espessura, cantos retos.  
Ganchos para fixação na parede.



CÓDIGO	TAMANHO (cm)	QUANT. CX.
8718	30x45	20
8719	60x45	10
8720	90x60	10
8721	100x90	5
8722	120x90	5

Quadro de **CORTIÇA - ECO** - Moldura **Madeira**



**Composição:**

Cortiça natural 1 face.  
Chapa de fibra PO Triplex HD  
Moldura madeira natural, 18mm frente X 15mm espessura  
Orifício na madeira para fixação na parede



CÓDIGO	TAMANHO (cm)	QUANT. CX.
8713	30x45	20
8714	60x45	10
8715	90x60	10
8716	100x90	5
8717	120x90	5

## QUADRO CORTIÇA - LINHA DECORADO / CAFIX PVC / REPLAC

Ideal para Decorar Escritórios, Home office, Residências, Bares, Restaurantes, Estúdios, Museus, Consultórios, etc.

Quadro com base em cortiça para fixação de aviso, foto, pôster, medalha, documentos, etc. Fabricado com design especial, decorativo, colorido, diferente de tudo que tem hoje no mercado. Indicado para ser utilizado para exposição em ambientes que exigem um produto diferenciado. Garantia de alta fixação de alfinetes.

Quadro de **CORTIÇA** Moldura **REPLAC em PVC**.



**Composição:**

Cortiça natural. Chapa de fibra de madeira reflorestada.  
Chapa de fibra PO Triplex.  
Moldura em perfil de PVC rígido, colorido, frizado, com 22mm frente X 15mm espessura, cantos retos.  
Opção com moldura nas cores preto ou prata.  
Ganchos para fixação na parede.

CÓDIGO	TAMANHO (cm)	QUANT. CX.
1408	30x45 - prata	20
1409	45x60 - prata	10
1410	60x90 - prata	10
1425	30x45 - preta	20
1426	45x60 - preta	10
1427	60x90 - preta	10

OPÇÃO DE MOLDURAS  

Quadro de **CORTIÇA** Moldura **CAFIX em PVC**



**Composição:**

Cortiça natural. Chapa de fibra de madeira reflorestada.  
Chapa de fibra PO Triplex.  
Moldura em PVC arredondado rígido Preto, 20 mm de frente x 12 mm espessura.  
Cantos arredondados em PVC preto.  
Fixação Invisível.

CÓDIGO	TAMANHO (cm)	QUANT. CX.
1480	45X30	20
1481	60X45	10
1482	90X60	10

CANTONEIRA 




# QUADRO DE AVISO EM FELTRO

## LINHA MÁXIMA / CAFIX / PLUS



Ideal para uso em Universidades, Indústrias, Escolas, Aeroportos, Museus, etc. Quadro com base em feltro para fixação de aviso, foto, pôster, medalha, etc. Fabricado com a melhor matéria prima existente no mercado. Indicado para ser utilizado em locais de alto tráfego, por ser um quadro reforçado e resistente. Garantia de alta fixação de alfinetes.

### Quadro de FELTRO PLUS Moldura ALUMÍNIO.



#### Composição:

Feltro Verde, chapa de fibra PO triplex + duplex, chapa de fibra de madeira reflorestada.  
Moldura H alumínio natural frizado, 23 mm frente x 17 mm espessura.  
Cantoneira, cantos em PVC, fixação invisível, podendo ser fixado na horizontal ou vertical.

CANTONEIRA PRETA

COD	TAMANHO	QUANT. CX.	TAMANHO	QUANT. CX.
2120	120X100 cm	2	350X120 cm	1
2121	150X120 cm	2	400X120 cm	1
2122	180X120 cm	2	450X120 cm	1
2123	200X120 cm	2	500X120 cm	1
2124	240X120 cm	2	550X120 cm	1
2125	270X120 cm	2	600X120 cm	1
2126	300X120 cm	2		

OBS.: Solicite os Códigos com nossa Equipe de Vendas

### Quadro de FELTRO CAFIX MÁXIMA - Moldura ALUMÍNIO.



#### Composição:

Feltro Verde, Chapa de fibra PO triplex, chapa de fibra de madeira reflorestada.  
Moldura alumínio natural 23mm frente X 12mm espessura, cantos arredondados em PVC.  
Fixação invisível.

CANTONEIRA PRATA

CÓDIGO	TAMANHO (cm)	QUANT. CX.
1412	45x30cm	20
1413	60x45cm	10
1415	90x60cm	10
1416	120x90cm	4
1420	100x90cm	4
1433	100x120cm	4
1434	150x120cm	2
1435	180x120cm	2
1440	200x120cm	2

### Quadro de FELTRO MÁXIMA - Moldura ALUMÍNIO.



#### Composição:

Feltro Verde, Chapa de fibra PO triplex + Chapa de fibra PO Duplex, chapa de fibra de madeira reflorestada.  
Moldura alumínio frizado 19mm frente X 17mm espessura, cantos retos.  
Orifícios na moldura para fixação na parede, recoberta com tapa furos.

CANTONEIRA PRATA

CÓDIGO	TAMANHO (cm)	QUANT. CX.
2106	150 x 120	2
2107	180 x 120	2
2108	200 x 120	2
2109	240 x 120	2
2110	270 x 120	2
2114	300 x 120	2

### Quadro de FELTRO MÁXIMA - Moldura MADEIRA.



#### Composição:

Feltro Verde, Chapa de fibra PO triplex + Chapa de fibra PO Duplex, chapa de fibra de madeira reflorestada.  
Moldura madeira natural, 40mm frente X 20mm espessura, cantos retos.  
Orifícios na moldura para fixação na parede.

CANTONEIRA PRATA

CÓDIGO	TAMANHO (cm)	QUANT. CX.
1106	30x40	20
1107	40x60	10
1108	60x80	10
1109	90x100	4
1103	90x120	4
1104	100x120	4
1110	120x150	2
1105	120x180	2
1111	120x200	2
1112	120x240	2

## QUADRO DE FELTRO LINHA POPULAR / STANDART

Ideal para uso em Escritórios, Residências, Bares, etc.

Quadro com superfície em feltro para fixação de aviso, foto, pôster, etc.

Fabricado com matéria prima adequada a proporcionar um quadro econômico.

Indicado para ser utilizado em locais de baixo tráfego, por ser um quadro com estrutura mais sensível, porém com garantia de alta fixação de alfinetes.

### Quadro de FELTRO POPULAR - Moldura ALUMÍNIO.



#### Composição:

Feltro Verde. Chapa de fibra de madeira reflorestada.  
Chapa de fibra PO Triplex.  
Moldura alumínio frizado, anodizado natural 15mm frente X 13mm espessura, cantos retos.  
Orifício na moldura para fixação na parede

CANTONEIRA PRATA

CÓDIGO	TAMANHO (cm)	QUANT. CX.
1140	90x100	4
1141	90x120	4
1146	100x120	4
1142	150x120	2
1143	180x120	2
1148	200x120	2
1144	240x120	2

Quadro de **FELTRO POPULAR** - Moldura **MADEIRA**.



**Composição:**

Feltro Verde. Chapa de fibra de madeira reflorestada.  
Chapa de fibra PO Triplex.  
Moldura madeira natural, 30mm frente X 20mm espessura, para quadros ate 120cm.  
Orifício na moldura para fixação na parede.

CÓDIGO	TAMANHO (cm)	QUANT. CX.
1130	100 x 90cm	4
1131	120 x 90cm	4
1136	120 x 100cm	4
1132	150 x 120cm	2
1133	180 x 120cm	2
1137	200 x 120cm	2
1134	240 x 120cm	2

Quadro de **FELTRO STANDART** - Moldura **ALUMÍNIO**



**Composição:**

Feltro Verde. Chapa de fibra de madeira reflorestada.  
Chapa de fibra PO Triplex.  
Moldura alumínio natural frizado 15mm frente X 13mm espessura, cantos retos.  
Orifício na moldura para fixação na parede.

CÓDIGO	TAMANHO	QUANT. CX.
1119	30 x 45 cm	20
1120	45 x 60 cm	10
1121	60 x 90 cm	10

Quadro de **FELTRO STANDART "DUPLA FACE"** - Moldura **MADEIRA**



**Composição:**

Superfície em feltro verde. Chapa de fibra PO Triplex.  
Verso em cortiça natural  
Moldura em madeira certificada natural e maciça, 15mm frente X 13mm espessura.  
Orifício na moldura para fixação na parede.

CÓDIGO	TAMANHO	QUANT. CX.
1100	45 x 30cm	20
1101	45 x 60cm	10
1102	60 x 90cm	10

## LINHA ECO

Quadro de **FELTRO ECO SLIM** - Moldura **ALUMÍNIO**.



**Composição:**

Feltro Verde.  
Chapa de fibra PO Triplex HD.  
Moldura em alumínio frizado, com 15mm frente X 10mm espessura, cantos retos.  
Ganchos para fixação na parede.

CÓDIGO	TAMANHO	QUANT. CX.
8728	30x45	20
8729	60x45	10
8730	90x60	10
8731	100x90	5
8732	120x90	5

Quadro de **FELTRO ECO** - Moldura **MADEIRA**.



**Composição:**

Feltro Verde 1 face.  
Chapa de fibra PO Triplex HD.  
Moldura madeira natural, 18mm frente X 15mm espessura,  
Orifício na moldura para fixação na parede.

CÓDIGO	TAMANHO	QUANT. CX.
8723	30x45	20
8724	60x45	10
8725	90x60	10
8726	100x90	5
8727	120x90	5

## LINHA REPLAC / CAFIX em PVC

Ideal para Decorar Escritórios, Residências, Bares, Restaurantes, Quartos, Estúdios, Museus, Consultórios, etc.

Quadro com base em FELTRO para fixação de aviso, foto, pôster, etc.

Fabricado com design especial, decorativo, colorido, diferente de tudo que tem hoje no mercado.

Indicado a ser utilizado para exposição em ambientes que exigem um produto diferenciado. Garantia de alta fixação de alfinetes.

Quadro de **FELTRO REPLAC** - Moldura **PVC**.



**Composição:**

Feltro Verde. Chapa de fibra de madeira reflorestada.  
Chapa de fibra PO Triplex.  
Moldura em perfil de PVC rígido, colorido, frizado, com 22mm frente X 15mm espessura, cantos retos.  
Opção com moldura nas cores preto ou prata.  
Ganchos para fixação na parede.

CÓDIGO	TAMANHO	QUANT. CX.
1421	30x45 cm - prata	20
1422	45x60 cm - prata	10
1423	60x90 cm - prata	10
1429	30x45 cm - preta	20
1430	45x60 cm - preta	10
1431	60x90 cm - preta	10

OPÇÃO DE MOLDURAS

PRETA

PRATA

Quadro de **FELTRO CAFIX** - Moldura **PVC**



**Composição:**

Feltro verde. Chapa de fibra de madeira reflorestada.  
Chapa de fibra PO Triplex.  
Moldura em PVC rígido Preto, 20 mm de frente x 12 mm espessura.  
Cantos arredondados em PVC preto.  
Fixação Invisível.

CÓDIGO	TAMANHO	QUANT. CX.
1446	45X30	20
1447	60X45	10
1448	90X60	10

CANTONEIRA PRETA

# QUADRO BRANCO



## LINHA MÁXIMA / CAFIX / PLUS

Ideal para uso em Universidades, Indústrias, Escolas, Kamban, Auditórios, etc.

Quadro Branco em laminado melamínico, especial para escrita com marcador especial para quadro branco. Apagável a seco com flanela macia ou apagador com base em feltro. Escrita suave por 10 anos. Altamente resistente e durável. Fabricado com a melhor matéria prima existente no mercado.



Moldura 95% reciclável  
Recheio 90% reciclável  
Embalagem 100% reciclável

### Quadro BRANCO - PLUS - Moldura ALUMÍNIO



**Composição:**  
Laminado melamínico branco  
Chapa de madeira resinada MDF 12mm.  
Moldura H alumínio natural, frizado, 23 mm frente x 17 mm espessura total.  
Cantoneiras com fixação invisível, cantos arredondados, podendo ser fixado na horizontal ou vertical.  
Suporte de apagador 40 cm, removível e deslizante, com cantos arredondados protetor em PVC

CANTONEIRA PRETA

CÓDIGO	TAMANHO	QUANT. CX.
2371	120x100cm	2
2373	150x120cm	2
2374	180x120cm	2
2375	200x120cm	2
2376	250x120 cm	2
2377	270x120 cm	2
2378	300x120 cm	1
2379	350x120 cm	1
2386	400x120 cm	1
2387	450x120 cm	1
2388	500x120 cm	1
2389	550x120 cm	1
2390	600x120 cm	1

### Quadro BRANCO - CAFIX MÁXIMA - Moldura ALUMÍNIO



**Composição:**  
Laminado melamínico branco. Chapa de madeira resinada MDF 9mm.  
Moldura J alumínio natural 23mm frente X 12mm espessura, cantos arredondados em PVC.  
Suporte para apagador em alumínio 25 cm, com protetor em PVC.  
Fixação invisível.

CANTONEIRA PRATA

CÓDIGO	TAMANHO	QUANT. CX.
2800	30x40 cm	10
2801	40x60 cm	10
2802	60x80 cm	10
2803	80x100 cm	2
2804	75x120 cm	2
2805	100x120 cm	2
2806	120x150 cm	1
2807	120x180 cm	1
2808	120x200 cm	1
2809	120x240cm	1
2810	120x270cm	1
2811	120x300cm	1

### Quadro BRANCO - MÁXIMA - Moldura ALUMÍNIO



**Composição:**  
Laminado melamínico branco. Chapa de madeira resinada MDF 12mm.  
Moldura Alumínio Frizado natural, 19mm de frente X 17mm espessura, cantos retos.  
Suporte para apagador em alumínio 25 cm.  
Orifícios na moldura para fixação na parede.

CÓDIGO	TAMANHO	QUANT. CX.
2303	100 x 80 cm	2
2305	120 x 100 cm	2
2306	150 x 120 cm	1
2309	180 x 120 cm	1
2307	200 x 120 cm	1
2367	250 x 120 cm	1
2332	270 x 120 cm	1
2312	300 x 120 cm	1

Fabricamos outros tamanhos

### Quadro BRANCO - MÁXIMA - Moldura MADEIRA



**Composição:**  
Laminado melamínico branco. Chapa de madeira resinada MDF 9MM.  
Moldura U madeira natural, certificada cor natural, 40mm frente X 30mm espessura, cantos retos.  
Suporte para apagador em alumínio 25 cm.  
Orifícios na moldura para fixação na parede.

CÓDIGO	TAMANHO	QUANT. CX.
1300	30x40cm	5
1301	40x60cm	5
1302	60x80cm	5
1304	100x80 cm	2
1305	120x80 cm	2
1306	100x120cm	2
1307	120x150cm	1
1308	120x180cm	1
1309	120x200cm	1
1310	120x240cm	1
1311	120x270cm	1
1312	120x300cm	1

## LINHA SLIM



### Quadro BRANCO SLIM Moldura ALUMÍNIO



**Composição:**  
Laminado melamínico branco.  
Chapa de madeira resinada MDF 6mm.  
Moldura alumínio frizado 15mm de frente x 10mm espessura, cantos retos.  
Suporte de apagador em alumínio 25 cm.

CÓDIGO	TAMANHO	QUANT. CX.
2391	30 x 40cm	2
2392	40 x 60cm	2
2393	80 x 60cm	2
2394	100 x 80cm	2
2395	120 x 100cm	2
2396	150 x 120cm	1
2397	180 x 120cm	1
2398	200 x 120cm	1
2399	240 x 120cm	1
2400	300 x 120cm	1

Fabricamos somente até o tamanho 300 x 120 cm



## LINHA EXTRA

Ideal para uso em Escritórios, Salas de reunião, Escolas infantis, etc.

Quadro fabricado com matéria prima adequada a proporcionar um quadro econômico, porém com superfície em laminado melamínico. Escrita com marcador especial para quadro branco. Apagável a seco com flanela macia ou apagador com base em feltro.

### Quadro BRANCO - CAFIX EXTRA Moldura ALUMÍNIO



#### Composição:

Laminado melamínico branco 0,8mm.  
Chapa de fibra de madeira. Chapa de fibra PO triplex.  
Moldura alumínio natural 23mm frente X 12mm espessura, cantos arredondados em PVC. Fixação invisível.  
Suporte para apagador encaixável em alumínio 25 cm, com protetor em PVC.

CANTONEIRA PRATA

CÓDIGO	TAMANHO	QUANT. CX.
2820	30 x 40cm	10
2821	40 x 60cm	10
2822	80 x 60cm	10
2823	100 x 80cm	4
2824	120 x 100cm	4
2825	150 x 120cm	2
2826	180 x 120cm	2
2827	200 x 120cm	2
2828	240 x 120cm	2

### Quadro BRANCO - EXTRA Moldura ALUMÍNIO



#### Composição:

Laminado melamínico branco 0,8 mm.  
Chapa de fibra de madeira.  
Moldura alumínio natural frisado, 13mm frente X 12mm espessura.  
Suporte para apagador em alumínio 25 cm.  
Facil fixação.

CÓDIGO	TAMANHO	QUANT. CX.
2250	30 x 40cm	20
2251	40 x 60cm	10
2252	80 x 60cm	10
2253	100 x 80cm	4
2254	120 x 100cm	4
2255	150 x 120cm	2
2256	180 x 120cm	2
2257	200 x 120cm	2
2258	240 x 120cm	2

## LINHAS CAFIX / POPULAR / STANDART

Ideal para uso em Escritórios, Recreação infantil, Residências, Bares, Restaurantes, Estúdios, etc.

Quadro Branco para escrita com marcador especial para quadro branco. Apagável a seco com flanela macia ou apagador com base em feltro. Fabricado com matéria prima adequada a proporcionar um quadro econômico. Indicado para uso de baixo tráfego.

### Quadro BRANCO - CAFIX POPULAR Moldura ALUMÍNIO



#### Composição:

Chapa de fibra de madeira, revestida com película branca vitrificada brilhante.  
Chapa de fibra PO triplex.  
Moldura alumínio natural, 23mm frente X 12mm espessura, cantos arredondados em PVC.  
Suporte para apagador em alumínio 25 cm, com protetor em PVC, encaixável na moldura.  
Fixação invisível.

CANTONEIRA PRATA

CÓDIGO	TAMANHO	QUANT. CX.
2200	30 x 40 cm	20
2201	60 x 40 cm	10
2202	80 x 60 cm	10
2192	50 x 70 cm	10
2193	100 x 80 cm	4
2203	120 x 90 cm	4
2194	150 x 120 cm	2
2195	180 x 120 cm	2
2196	200 x 120 cm	2
2197	240 x 120 cm	2
2198	270 x 120 cm	2
2199	300 x 120 cm	2

### Quadro BRANCO - POPULAR Moldura ALUMÍNIO



#### Composição:

Chapa de fibra de madeira, revestida com película na cor branca vitrificada brilhante.  
Moldura alumínio natural frisado, 15mm frente X 13mm espessura.  
Suporte para apagador em alumínio 25 cm.

CÓDIGO	TAMANHO	QUANT. CX.
2320	100 x 80cm	4
2321	120 x 90cm	4
2322	150 x 120cm	2
2323	180 x 120cm	2
2327	200 x 120cm	2
2324	240 x 120cm	2
2325	270 x 120cm	2
2326	300 x 120cm	2

### Quadro BRANCO - POPULAR Moldura MADEIRA



#### Composição:

Chapa de fibra de madeira 3mm, revestida com película na cor branca vitrificada brilhante.  
Moldura madeira resinada natural, 30mm x 20mm,  
Orifícios na moldura para fixação na parede.

CÓDIGO	TAMANHO	QUANT. CX.
1313	100x80cm	4
1314	120x90cm	4
1315	150x120cm	2
1316	180x120cm	2
1323	200x120cm	2
1317	240x120cm	2
1319	300x120cm	2

Quadro **BRANCO - STANDART** Moldura **ALUMÍNIO**



**Composição:**

Chapa de fibra de madeira, revestida com película na cor branca vitrificada brilhante.

Moldura alumínio natural frisado, 9mm frente X 7 mm espessura.

Suporte para marcador em alumínio em toda extensão do quadro.

Orifícios na moldura para fixação de parafuso na parede.

CÓDIGO	TAMANHO	QUANT. CX.
3005	30x40cm	20
3004	60x40cm	10
3006	60x80cm	10
3007	50x40cm	10
3003	50x70cm	10

obs - este modelo não é fabricado em tamanho maior.

Quadro **BRANCO - STANDART** Moldura **MADEIRA**



**Composição:**

Chapa de fibra de madeira, revestida com película na cor branca vitrificada brilhante.

Moldura em madeira natural, 18mm frente X 15mm espessura.

Orifícios na moldura para fixação de parafuso na parede.

CÓDIGO	TAMANHO	QUANT. CX.
3114	30x20cm	20
3110	30x40cm	20
3113	50x40cm	10
3109	60x40cm	10
3112	50x70cm	10
3111	60x80cm	10

obs - este modelo não é fabricado em tamanho maior.

## LINHA ECO

Quadro **BRANCO ECO** Alumínio



**Composição:**

Chapa de fibra de madeira 3mm, revestida com película na cor branca vitrificada brilhante.

Moldura alumínio natural frisado, 9mm frente X 7 mm espessura.

Orifícios na moldura para fixação de parafuso na parede.

OBS.: nao acompanha suporte de apagador ou marcador



CÓDIGO	TAMANHO	QUANT. CX.
8707	30x40cm	10
8708	40x60cm	10
8709	60x80cm	10
8710	100x80cm	5
8711	120x90cm	5

## LINHA REPLAC / CAFIX em PVC

Ideal para uso em Escritórios, Residências, Bares, Restaurantes, Decoração de Quartos, Estúdios, etc.

Quadro Branco Design inovador, decorativo, para escrita com marcador especial para quadro branco.

Apagável a seco com flanela macia ou apagador com base em feltro. Moldura em PVC colorido. Excelente acabamento.

Quadro **BRANCO - REPLAC** Moldura **PVC**



**Composição:**

Chapa de fibra de madeira 3mm, revestida com película na cor branca vitrificada brilhante.

Chapa de fibra PO triplex.

Moldura em PVC colorido, rígido, frisado,

22mm frente X 15 mm espessura,

nas cores preto ou prata. Gancho para fixação na parede.


Não acompanha suporte para apagador.

CÓDIGO	TAMANHO	QUANT. CX.
2208	30x40cm - PRATA	20
2209	40x60cm - PRATA	10
2210	60x80cm - PRATA	10
2225	30x40cm - PRETO	20
2226	40x60cm - PRETO	10
2227	60x80cm - PRETO	10

OPÇÃO DE MOLDURAS



Quadro **BRANCO - CAFIX** Moldura **PVC**



**Composição:**

Chapa de fibra de madeira 3mm, revestida com película na cor branca vitrificada brilhante.

Chapa de fibra PO Triplex.

Moldura em PVC rígido Preto, 20mm de frente x 12 mm espessura.

Cantos arredondados em PVC preto.

Fixação Invisível.

Suporte para apagador em alumínio 25 cm, com cantoneiras plástica preta.

CÓDIGO	TAMANHO	QUANT. CX.
2204	30x40cm	20
2205	40x60cm	10
2206	60x80cm	10

CANTONEIRA

# QUADRO DE PLANEJAMENTO



Ideal para planejamento de agenda diária, reuniões, compromissos, horário de aulas, férias da equipe, etc.

Uso em escritórios, escolas, indústrias, residências, etc.

Quadro Branco diagramado com tinta especial que nunca apagará o traço.

Escrita com marcador para quadro branco e apagável à seco com flanela ou apagador em feltro macio.



Quadro PLANEJAMENTO SEMANAL - Moldura ALUMÍNIO	CÓDIGO	TAMANHO	QUANT. CX.
--	--------	---------	------------



Quadro Branco Diagramado para escrita e apagável a seco. Uso como agenda para organização de compromissos e tarefas da semana. Laminado diagramado. Modelo SEMANAL. Tamanho 90x60 cm.

**Composição:**

Chapa de fibra de madeira revestida em película branca vitrificada brilhante diagramado na cor preto, moldura em alumínio natural frisado, suporte de marcador em toda extensão do quadro.

6082	60 X 90 cm	10
------	------------	----

Quadro PLANEJAMENTO MENSAL - Moldura ALUMÍNIO.	CÓDIGO	TAMANHO	QUANT. CX.
--	--------	---------	------------




Quadro Branco Diagramado para escrita e apagável a seco. Uso como agenda para organização de compromissos e tarefas do mês. Laminado diagramado. Modelo MENSAL disponível no tamanho 90x60cm.

**Composição:**

Chapa de fibra de madeira revestida em pintura branca vitrificada brilhante, diagramado na cor preto, moldura em alumínio natural frisado reforçado, suporte de marcador em toda a extensão do quadro.

6080	60 X 90 cm	10
------	------------	----

Quadro PLANEJAMENTO ANUAL - Moldura ALUMÍNIO.	CÓDIGO	TAMANHO	QUANT. CX.
---	--------	---------	------------



Quadro Branco Diagramado para escrita e apagável a seco. Uso como agenda para organização de compromissos e tarefas do ano. Laminado diagramado. Modelo ANUAL tamanho 120x90 cm

**Composição:**

Chapa de fibra de madeira revestida em pintura branca vitrificada brilhante, diagramado na cor preto, moldura em alumínio natural frisado reforçado, suporte de apagador em 25 cm.

6087	120x90 cm	4
------	-----------	---

## PLANEJAMENTO MAGNETICO CAFIX PVC

Escrita com marcador para quadro branco e fixação de imãs.

Quadro Magnetico - PLANEJAMENTO SEMANAL - Moldura CAFIX PVC	CÓDIGO	TAMANHO	QUANT. CX.
---	--------	---------	------------



QUADRO BRANCO MAGNÉTICO SEMANAL.

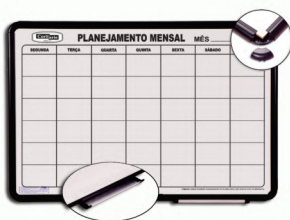
**Composição:**

Chapa de fibra de madeira 3mm, revestida com chapa de aço steel branco. Chapa de fibra PO Triplex. Diagramado em tinta preta. Moldura em PVC rígido Preto, 20mm de frente x 12 mm espessura. Cantos arredondados em PVC preto. Fixação Invisível. Suporte para apagador em alumínio 25 cm, com cantoneiras plástica preto.

CANTONEIRA PRETA

6089	60 X 90 cm	10
------	------------	----

Quadro Magnetico - PLANEJAMENTO MENSAL - Moldura CAFIX PVC.	CÓDIGO	TAMANHO	QUANT. CX.
---	--------	---------	------------



QUADRO BRANCO MAGNÉTICO MENSAL.


**Composição:**

Chapa de fibra de madeira 3mm, revestida com chapa de aço steel branco. Chapa de fibra PO Triplex. Diagramado em tinta preta. Moldura em PVC rígido Preto, 20mm de frente x 12 mm espessura. Cantos arredondados em PVC preto. Fixação Invisível. Suporte para apagador em alumínio 25 cm, com cantoneiras plástica preto.

CANTONEIRA PRETA

6090	60 X 90 cm Mensal	10
------	-------------------	----

Quadro Magnetico PLANEJAMENTO ANUAL - Moldura CAFIX PVC.	CÓDIGO	TAMANHO	QUANT. CX.
--	--------	---------	------------



QUADRO BRANCO MAGNÉTICO ANUAL

**Composição:**

Chapa de fibra de madeira 3mm, revestida com chapa de aço steel branco. Chapa de fibra PO Triplex. Diagramado em tinta preta. Moldura em PVC rígido Preto, 20 mm de frente x 12 mm espessura. Cantos arredondados em PVC preto. Fixação Invisível. Suporte para apagador em alumínio 25 cm, com cantoneiras plástica preto.

CANTONEIRA PRETA

6091	120x90 cm	4
------	-----------	---



# QUADRO BRANCO - LAMINADO QUADRICULADO

## LINHA MÁXIMA /CAFIX / PLUS



Moldura 95% reciclável  
Recheio 90% reciclável  
Embalagem 100% reciclável

Ideal para uso em Universidades, Indústrias, Escolas, Aeroportos, etc.

Quadro Branco em laminado melamínico QUADRICULADO 5x5cm, para escrita com marcador especial para quadro branco. Apagável a seco com flanela macia ou apagador com base em feltro. O laminado por ser Quadriculado facilita a escrita e desenhos de gráficos, planilhas, etc. Escrita suave por 5 anos. Fabricado com a melhor matéria prima existente no mercado.

### Quadro BRANCO QUADRICULADO - PLUS H 17 - Mold. ALUMÍNIO



#### Composição:

Laminado melamínico branco quadriculado 5x5 cm. Chapa de madeira MDF resinada 12 mm. Moldura H alumínio natural, frizado, 23 mm frente x 17 mm espessura total. Cantoneiras fixação invisível, cantos arredondados, podendo ser fixado na horizontal ou vertical. Suporte de apagador 40 cm, removível e deslizante, com protetor em PVC. Acompanham acessórios para instalação.

CÓD	TAM	QNT. CX.	CÓD	TAM	QNT. CX.
2950	120X100 cm	1	2957	350X120 cm	1
2951	150X120 cm	1	2958	400X120 cm	1
2952	180X120 cm	1	2959	450X120 cm	1
2953	200X120 cm	1	2960	500X120 cm	1
2954	250X120 cm	1	2961	550X120 cm	1
2955	270X120 cm	1	2962	600X120 cm	1
2956	300X120 cm	1			

CANTONEIRA **PRETA**

### Quadro BRANCO QUADRICULADO - CAFIX MÁXIMA Moldura ALUMÍNIO



#### Composição:

Laminado melamínico branco, quadriculado 5x5cm. Chapa de madeira MDF resinada 9mm. Moldura alumínio natural 23mm frente X 12mm espessura, cantos arredondados em PVC. Suporte para apagador em alumínio 25 cm, com protetor em PVC. Fácil encaixe. Fixação invisível.

CÓD	TAM	QNT. CX.	CÓD	TAM	QNT. CX.
2915	30x40cm	2	2922	180X120 cm	1
2916	60x40 cm	2	2923	200X120 cm	1
2917	80x60 cm	2	2924	240X120 cm	1
2918	100x80 cm	2	2925	270X120 cm	1
2919	120X75 cm	2	2926	300X120 cm	1
2920	120x100 cm	2			
2921	150X120 cm	1			

CANTONEIRA **PRATA**

### Quadro BRANCO QUADRICULADO - MÁXIMA Moldura ALUMÍNIO



#### Composição:

Laminado melamínico branco quadriculado 5x5cm. Chapa de madeira MDF resinada 12mm. Moldura alumínio frizado natural 19mm frente X 17mm espessura, cantos retos. Suporte para apagador em alumínio 25 cm.

CÓD	TAM	QNT. CX.	CÓD	TAM	QNT. CX.
2451	60x40 cm	2	2458	250X120 cm	1
2450	100x60 cm	2	2459	270X120 cm	1
2453	100x80 cm	2	2460	300X120 cm	1
2452	120X90 cm	2	2461	350X120 cm	1
2454	120x100 cm	2	2462	400X120 cm	1
2455	150X120 cm	1	2463	450X120 cm	1
2456	180X120 cm	1	2464	500X120 cm	1
2457	200X120 cm	1	2465	550X120 cm	1
			2466	600X120 cm	1

### Quadro BRANCO QUADRICULADO - MÁXIMA Moldura MADEIRA



#### Composição:

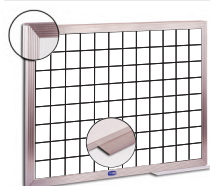
Laminado melamínico branco, quadriculado 5x5cm. Chapa de madeira MDF resinada 9mm. Moldura madeira natural, 40mm frente X 20mm espessura, cantos retos. Suporte para apagador em alumínio 25 cm.

#### CÓDIGO

8379 PRODUZIDO SOB ENCOMENDA

## LINHA SLIM

### Quadro BRANCO QUADRICULADO - SLIM- Moldura ALUMÍNIO - MDF 6mm



#### Composição:

Laminado melamínico branco quadriculado em 5 x 5 cm. Chapa de madeira resinada **MDF 6mm**. Moldura alumínio frizado 15mm de frente x 10mm espessura, cantos retos. Suporte de apagador em alumínio 25 cm

CÓD	TAM	QNT. CX.	CÓD	TAM	QNT. CX.
2340	30 X 40	2	2345	150 X 120	1
2341	40 X 60	2	2346	180 X 120	1
2342	60 X 80	2	2347	200 X 120	1
2343	80 X 100	2	2348	240 X 120	1
2344	120 X 100	2	2349	300 X 120	1

## LINHA EXTRA

Ideal para uso em Escritórios, Salas de reunião, Escolas, Indústrias, etc.. Quadro Branco em laminado melamínico quadriculado para escrita com marcador especial para quadro branco. Apagável a seco com flanela macia ou apagador com base em feltro. O laminado por ser Quadriculado facilita a escrita e desenhos de gráficos, planilhas, etc. Fabricado com matéria prima adequada a proporcionar um quadro econômico. Escrita suave. Indicado para uso em locais de baixo tráfego, por se tratar de uma estrutura mais delicada.

### Quadro BRANCO QUADRICULADO - CAFIX EXTRA - Moldura ALUMÍNIO



#### Composição:


Laminado melamínico branco em 0,8 mm, quadriculado 5 x 5 cm. Chapa de fibra de madeira 3mm. Chapa de fibra PO Triplex. Moldura alumínio natural 23mm frente X 12mm espessura, cantos arredondados em PVC. Fixação invisível, Suporte para apagador em alumínio 25 cm, com protetor em PVC. Fácil encaixe.

COD	TAMANHO	QUANT. CX.	COD	TAMANHO	QUANT. CX.
2970	30 X 40	2	2975	150 X 120	1
2971	40 X 60	2	2976	120 X 180	1
2972	60 X 80	2	2977	120 X 200	1
2973	80 X 100	2	2978	120 X 240	1
2974	100 X 120	2			

CANTONEIRA **PRATA**

OBS.: Fabricado sob encomenda

### Quadro BRANCO QUADRICULADO - EXTRA - Moldura ALUMÍNIO




#### Composição:

Laminado melamínico branco, quadriculado 5 x 5 cm. Chapa de fibra de madeira 3mm. Moldura alumínio frizado, natural 13mm frente X 12mm espessura, cantos retos. Suporte para apagador em alumínio 25 cm. Ganchos para fixação na parede.

COD	TAMANHO	QUANT. CX.	COD	TAMANHO	QUANT. CX.
2380	60x40 cm	10	2384	120x150 cm	2
2381	80x60 cm	10	2385	120x200 cm	2
2382	100x80 cm	4	2351	120x240 cm	1
2383	120x100 cm	4			

OBS.: Solicite os Códigos com nossa Equipe de Vendas

## LOUSA DE VIDRO Branco Magnético



Com suporte de acrílico

Temperado, 4mm de espessura, incluso 4 botões, suporte para apagador.

Lousa de vidro magnética, ideal para escrita, projeção ou como painel indicativo.

CÓDIGO	TAMANHO	QUANT. CX.
4526	tam. 60x45 cm	1
4527	tam. 90x60 cm	1
4529	tam. 120x90 cm	1

➔ Resistente ←

➔ Moderno ←

➔ Higiênico ←

## QUADRO METÁLICO

Mural em aço, magnético, ideal para exposição de fotos sem perfurar a fotografia.



Moldura 95% reciclável  
Recheio 90% reciclável  
Embalagem 100% reciclável

### Quadro Metálico Prata




Mural magnético superfície lisa, na cor prata, para fixação de ímãs, expor fotos, recados, etc. Uso em residências, escritórios, restaurantes, escolas e todos os lugares!

#### Composição:

Chapa Metálica revestida com camada especial contra ferrugem.

CÓDIGO	TAMANHO	QUANT. CX.
3208	PRATA P	6
3209	PRATA M	6
3210	PRATA G	6

### Quadro Metálico Estrela Prata




Mural magnético superfície na cor prata com gravação de estampa estrelas na cor preta, para fixação de ímãs. Uso em residências, escritórios, restaurantes, escolas e todos os lugares!

#### Composição:

Chapa Metálica revestida com camada especial contra ferrugem, gravação em silk.

CÓDIGO	TAMANHO	QUANT. CX.
3217	ESTRELA P	6
3218	ESTRELA M	6
3219	ESTRELA G	6

### Quadro Metálico Coração Prata



Mural magnético superfície na cor prata com gravação de estampa coração na cor preta, para fixação de ímãs.

Uso em residências, escritórios, restaurantes, escolas e todos os lugares!

#### Composição:

Chapa Metálica revestida com camada especial contra ferrugem, gravação em silk.

CÓDIGO	TAMANHO	QUANT. CX.
3214	CORAÇÃO P	6
3215	CORAÇÃO M	6
3216	CORAÇÃO G	6

### Quadro Metálico Branco Office



Mural Metálico Branco Office  
Quadro magnético, gravado OFFICE, para fixação de ímãs.

Uso em residências, escritórios, restaurantes, home office e em todos os lugares!

#### Composição:

Chapa Metálica revestida com pintura eletrostática e gravação em silk.

CÓDIGO	TAMANHO	QUANT. CX.
3211	Office Pequeno	6
3212	Office Médio	6
3213	Office Grande	6

# QUADRO BRANCO MAGNÉTICO

## LINHA STEEL - MÁXIMA / PLUS / CAFIX

Ideal para uso em Universidades, Indústrias, Escolas, etc.

Fabricado com AÇO STEEL BRANCO, especial para escrita com marcador para quadro branco e revestimento em aço, para fixação de ímãs tipo ferrite ou neodímio. ( não garantimos fixar ímã flexíveis de baixa espessura)

Apagável a seco com flanela macia ou apagador com base em feltro. Superfície de escrita suave. Fabricado com a melhor matéria prima existente no mercado.



Moldura 95% reciclável  
Recheio 90% reciclável  
Embalagem 100% reciclável

### Quadro BRANCO MAGNÉTICO PLUS STEEL - Moldura ALUMÍNIO



#### Composição:

Superfície em Aço Steel Branco.  
Madeira resinada MDF 12mm.  
Moldura H alumínio natural, frizado, 23 mm frente x 17 mm espessura total.  
Cantoneiras fixação invisível, cantos arredondados, podendo ser fixado na horizontal ou vertical.  
Suporte de apagador 40 cm, removível e deslizante, com cantos arredondados e protetor em PVC.  
Fixação invisível.




CANTONEIRA PRETA

CÓDIGO	TAMANHO	QUANT. CX.
2646	150 X 120 cm	2
2647	180 X 120 cm	2
2648	200 X 120 cm	2
2649	240 X 120 cm	1
2650	270 X 120 cm	1
2651	300 X 120 cm	1

Tamanho: Fabricamos qualquer medida sob encomenda. Altura máxima 1,20 metros.

### Quadro BRANCO MAGNÉTICO CAFIX MÁXIMA STEEL - ALUMÍNIO



#### Composição:

Superfície em Aço Steel Branco.  
Chapa de madeira resinada MDF 9mm.  
Moldura alumínio natural 23mm frente X 12mm espessura.  
Cantos arredondados em PVC.  
Suporte para apagador em alumínio 25 cm, com protetor em PVC de fácil encaixe sem parafusos  
Fixação invisível.



CANTONEIRA PRATA

CÓDIGO	TAMANHO	QUANT. CX.
2900	40x60 cm	10
2901	60x80 cm	10
2902	75x120 cm	2
2903	100x120 cm	2
2904	120x150 cm	1
2905	120x180 cm	1
2906	120x200 cm	1

### Quadro BRANCO MAGNÉTICO MÁXIMA STEEL - Moldura ALUMÍNIO



#### Composição:

Superfície em Aço Steel Branco.  
Chapa de madeira resinada MDF 12mm.  
Moldura alumínio frisado 19mm frente X 17mm espessura, cantos retos.  
Suporte para apagador em alumínio 25 cm.



CÓDIGO	TAMANHO	QUANT. CX.
	100x120 cm	1
2615	150x120 cm	1
2607	180x120 cm	1
2613	200x120 cm	1
2609	240x120 cm	1
2614	270x120 cm	1
2611	300x120 cm	1
2621	350x120 cm	1
2616	400x120 cm	1
2617	450x120 cm	1
2618	500x120 cm	1
2619	550x120 cm	1
2620	600x120 cm	1

# DURAMAX

Porcelana Magnética

## QUADRO BRANCO MAGNÉTICO

Quadro Branco em Porcelana Magnética.

DuraMax, não pode faltar em Universidades, Escolas, Empresas e Indústrias, que exigem qualidade e durabilidade.

Fantástico e insuperável produto para escrita. Sem distorção ou reflexos.

Apaga até escrita accidental com marcador permanente ou spray de grafiteiro. 25 anos de escrita sem manchas ou resíduos de tinta.



- ✓ Nunca Mancha
- ✓ Magnético e Escrita
- ✓ Fixação Invisível
- ✓ Apaga tinta permanente

- ✓ DuraMax é 99% reciclável
- ✓ Visibilidade sem distorção de luz
- ✓ Certificação Cradle-to-Cradle
- ✓ Nenhum Composto Orgânico Volátil

#### Quadro Branco Porcelana Magnético DuraMax PLUS

cod	Tamanho
3406	150x120cm
3407	180x120cm
3408	200x120cm
3409	240x120cm
3410	270x120cm
3411	300x120cm

**Composição:**  
Superfície em Porcelana.  
Chapa de madeira resinada MDF 12mm.  
Moldura alumínio natural, 23 mm frente x 17 mm espessura. Cantoneiras fixação invisível, cantos arredondados, podendo ser fixado na horizontal ou vertical. Suporte de apagador 40 cm, removível e deslizante, com cantos arredondados e protetor em PVC. Fixação invisível.

#### Quadro Branco Porcelana Magnético DuraMax CAFIX

cod	Tamanho
3456	150x120cm
3457	180x120cm
3458	200x120cm
3459	240x120cm
3460	270x120cm
3461	300x120cm

**Composição:**  
Superfície em Porcelana.  
Chapa de madeira resinada MDF 9mm.  
Moldura alumínio natural 23mm frente X 12mm espessura. Cantoneiras fixação invisível, cantos arredondados, podendo ser fixado na horizontal ou vertical. Suporte de apagador 40 cm, removível e deslizante, com cantos arredondados e protetor em PVC. Fixação invisível.



RESISTENTE A PRODUTOS QUÍMICOS



RESISTENTE A RISCOS



RESISTENTE A BACTÉRIAS



RESISTENTE A FOGO



RESISTENTE A PICHÇÃO



RESISTENTE A MANCHAS



# QUADRO BRANCO MAGNÉTICO QUADRICULADO



**Ideal para uso em Universidades, Indústrias, Escolas, todos os lugares!**

Fabricado com laminado melamínico quadriculado 5x5 cm, especial para escrita com marcador para quadro branco, revestimento em aço para fixação de ímãs tipo ferrite e neodímio (não garantimos a fixação de ímã flexível de baixa espessura). O quadriculado facilita a escrita e formação de gráficos e planilhas. Apagável a seco com apagador. Escrita macia e fixação por 5 anos. Fabricado com a melhor matéria prima existente no mercado.

## LINHA MÁXIMA / PLUS / CAFIX

### Quadro BRANCO MAGNÉTICO QUADRICULADO PLUS Moldura ALUMÍNIO




#### Composição:

Laminado melamínico branco, quadriculado 5x5cm. Chapa de aço. Madeira resinada MDF 12mm.  
Moldura H alumínio natural, frizado, 23 mm frente x 17 mm espessura total.  
Cantoneiras fixação invisível, podendo ser fixado na horizontal ou vertical.  
Suporte de apagador 40 cm, removível e deslizante, com cantos arredondados e protetor em PVC.  
Fixação invisível.

CANTONEIRA **PRETA**

CÓDIGO	TAMANHO	QUANT. CX.
2645	120x100 cm	1
2646	150x120 cm	1
2647	180x120 cm	1
2648	200x120 cm	1
2649	240x120 cm	1
2650	270x120 cm	1
2651	300x120 cm	1
2652	350x120 cm	1
2653	400x120 cm	1
2654	450x120 cm	1
2655	500x120 cm	1
2656	550x120 cm	1
2657	600x120 cm	1

### Quadro BRANCO MAGNÉTICO QUADRICULADO - CAFIX MÁXIMA Mold. ALUMÍNIO



#### Composição:

Laminado melamínico branco, quadriculado 5x5cm.  
Chapa de aço, Chapa madeira MDF resinado 9mm.  
Moldura alumínio natural 23mm frente X 12mm espessura, cantos arredondados em PVC.  
Suporte para apagador em alumínio 25 cm, com protetor em PVC, fácil encaixe sem parafusos.  
Fixação invisível.

CANTONEIRA **PRATA**

TAMANHO	QUANT. CX.	TAMANHO	QUANT. CX.
30 X 40	10	120 X 150	1
40 X 60	10	120 X 180	1
60 X 80	10	120 X 200	1
80 X 100	2	120 X 240	1
80 X 120	2	120 X 270	1
100 X 120	2	120 X 300	1

**OBS.:** Solicite os Códigos com nossa Equipe de Vendas

### Quadro BRANCO MAGNÉTICO QUADRICULADO MÁXIMA Moldura ALUMÍNIO



#### Composição:

Laminado melamínico branco, quadriculado 5x5 cm.  
Chapa de aço, Chapa de madeira MDF resinado 12mm.  
Moldura alumínio frisado 19mm frente X 17mm espessura, cantos retos.  
Suporte para apagador em alumínio 25 cm.  
Orifícios na moldura para fixação na parede.


CANTONEIRA **PRATA**

CÓDIGO	TAMANHO	QUANT. CX.
2472	150X120	1
2473	180X120	1
2474	200X120	1
2475	240X120	1
2476	270X120	1
2477	300X120	1
2478	350X120	1
2479	400X120	1
2480	450X120	1
2481	500X120	1
2482	550X120	1
2483	600X120	1

## LINHA EXTRA

Fabricado com matéria prima adequada a proporcionar um quadro econômico, com excelente qualidade de escrita.

### Quadro BRANCO MAGNÉTICO QUADRICULADO EXTRA Moldura ALUMÍNIO




#### Composição:

Laminado melamínico branco, quadriculado 5x5cm. Chapa de aço. Chapa de fibra de madeira 3mm.  
Moldura alumínio frizado, natural 13mm frente X 12mm espessura, cantos retos.  
Suporte para apagador em alumínio 25 cm.  
Ganchos para fixação na parede.

Sob encomenda

CÓDIGO	TAMANHO	QUANT. CX.
Consultar Tabela	30x40 cm	10
Consultar Tabela	60x40 cm	10
Consultar Tabela	80x60 cm	10
Consultar Tabela	100x80 cm	4
Consultar Tabela	120x100 cm	2
Consultar Tabela	150x120 cm	2
Consultar Tabela	180x120 cm	2
Consultar Tabela	200x120 cm	2
Consultar Tabela	240x120 cm	2

### Quadro BRANCO MAGNÉTICO QUADRICULADO CAFIX EXTRA Moldura ALUMÍNIO



#### Composição:

Laminado melamínico branco quadriculado 5x5 cm. Chapa de aço. Chapa de fibra de madeira 3mm.  
Chapa de fibra PO Triplex.  
Moldura alumínio natural 23mm frente X 12mm espessura, cantos arredondados em PVC.  
Suporte para apagador em alumínio 25 cm, com protetor em PVC e fixado na base do quadro, sem parafusos com encaixe.  
Fixação invisível.

CANTONEIRA **PRATA**

Sob encomenda

CÓDIGO	TAMANHO	QUANT. CX.
Consultar Tabela	30x40 cm	2
Consultar Tabela	60x40 cm	2
Consultar Tabela	80x60 cm	2
Consultar Tabela	80x100 cm	2
Consultar Tabela	120x100 cm	1
Consultar Tabela	150x120 cm	1
Consultar Tabela	180x120 cm	1
Consultar Tabela	200x120 cm	1
Consultar Tabela	240x120 cm	1
Consultar Tabela	270x120 cm	1
Consultar Tabela	300x120 cm	1

Quadro **BRANCO MAGNÉTICO CAFIX POPULAR STEEL - ALUMÍNIO**



composição em steel



**Composição:**

Superfície em Aço Steel Branco.  
Chapa de madeira 3mm, chapa PO Triplex.  
Moldura alumínio natural 23mm frente X 12mm espessura.  
Cantos arredondados em PVC.  
Suporte para apagador em alumínio 25 cm, com protetor em PVC de fácil encaixe sem parafusos  
Fixação invisível.

CANTONEIRA PRATA

CÓDIGO	TAMANHO	QUANT. CX.
3385	30x40 cm	2
3386	60x40 cm	2
3387	80x60 cm	2
3388	100x80 cm	2
3389	120x100 cm	2
3390	120x150 cm	2
3391	120x180 cm	2
3392	200x120 cm	2
3393	240x120 cm	2

## LINHA SLIM STEEL

Quadro **BRANCO MAGNÉTICO STANDARD STEEL** Moldura alumínio

composição em steel



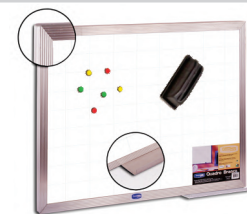
**Composição:**

Chapa de Aço Steel Branco.  
Chapa de madeira de 3mm.  
Moldura alumínio natural 9mm frente X 7mm espessura, cantos retos.  
Suporte para apagador em toda extensão

CÓDIGO	TAMANHO	QUANT. CX.
3350	30x40 cm	20
3351	60x40 cm	10
3352	80x60 cm	10
3353	100x80 cm	4
3354	120x90 cm	1

Quadro **BRANCO MAGNÉTICO POPULAR STEEL** Moldura alumínio

composição em steel



**Composição:**

Chapa de Aço Steel Branco.  
Chapa de madeira de 3mm.  
Moldura alumínio natural 15x13mm espessura, cantos retos.  
Suporte apagador 25cm

CÓDIGO	TAMANHO	QUANT. CX.
3370	100x80 cm	2
3371	100x120 cm	2
3372	150x120 cm	2
3373	180x120 cm	2
3374	200x120 cm	2
3375	240x120 cm	2

Quadro **BRANCO MAGNÉTICO SLIM STEEL** Moldura alumínio

composição em steel



**Composição:**

Chapa de Aço Steel Branco.  
Chapa de madeira resinada **MDF 6mm**.  
Moldura alumínio natural 15mm frente X 10mm espessura, cantos retos.  
Suporte para apagador em alumínio 25 cm.

CÓDIGO	TAMANHO	QUANT. CX.
3600	30x40 cm	10
3601	60x40 cm	10
3602	60x80 cm	10
3603	100x80 cm	4
3604	120x100 cm	2
3605	150x120 cm	2
3606	180x120 cm	2
3607	200x120 cm	2
3608	240x120 cm	2
3609	270x120 cm	2
3610	300x120 cm	2

## FUTEBOL MAGNÉTICO

Quadro **FUTEBOL MAGNÉTICO**  
Moldura **ALUMÍNIO**

Ideal para Técnicos de Time de Futebol

Fixar ímãs e escrever com marcador para quadro branco



**Composição:** Chapa de Aço Steel Branco. Chapa de madeira de 3mm. Moldura alumínio natural 9mm frente X 7mm espessura, cantos retos. Suporte para apagador em alumínio 25 cm.



CÓDIGO	TAMANHO	QUANT. CX.
6095	90x60 cm	10



# CAVALETE GOURMET



## Cavalete Gourmet

### Exposição:

- Bar
- Soverteria
- Bistrô
- Restaurante
- Em todos os lugares

### Atenção:

Consulte o conteúdo desta embalagem no código de barras

### Uso:

- Escrita a GIZ

### Composição:

- Dupla Face
- Tamanho 100x60cm
- Madeira Natural

Cod 7019

Lousa **CARDÁPIO** Moldura **MADEIRA NATURAL**

CÓDIGO	TAMANHO	QUANT. CX.
7019	100cmx60cm preto	1
7022	100cmx60cm verde	1
7024	150cmx60cm preto	1

Cavatele ideal para divulgar cardápios em bares e restaurantes.

### Composição:

Chapa de fibra de madeira 3mm, revestida com 3 camadas de pintura com tinta especial na cor verde lousa ou black. Moldura madeira natural, 45x18mm. Altura 100 cm largura 60 cm (externo) Espaço de escrita 90x55cm



CAVALETE GOURMET Moldura **MADEIRA COR MOGNO**

CÓDIGO	TAMANHO	QUANT. CX.
7021	100cmx60cm Verde	1
7018	100cmx60cm Preto	1

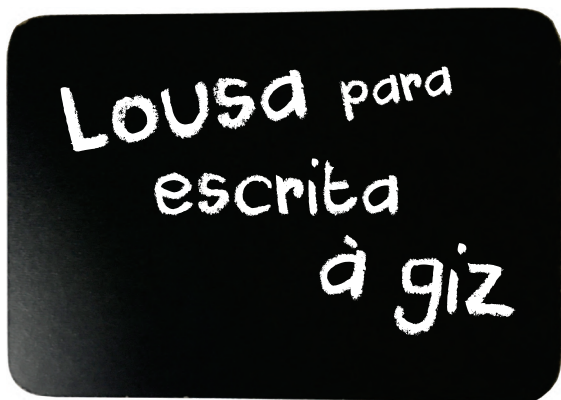
Cavatele ideal para divulgar cardápios em bares e restaurantes.

### Composição:

Chapa de fibra de madeira 3mm, revestida com tinta especial nas cores opcionais: verde lousa ou black. Moldura madeira natural tingida mogno, 45mm x 18mm. Altura 100 cm largura 60 cm (externo) Espaço de escrita 90x55cm



# BLACKBOARD



Mini Gourmet



Mini Gourmet Retrô



**COD** **BLACKBOARD SEM MOLDURA**  
1491 LOUSA BLACKBOARD 30X22CM PRETA S/ MOLD  
1492 LOUSA BLACKBOARD 40X30CM PRETA S/ MOLD

### Uso em:

lojas, bistrôs, festas, bares, todos os lugares.

### Composição:

Chapa de madeira colorida  
Moldura Pinus Natural

**COD** **MINI CAVALETE GOURMET**  
1495 MINI CAVALETE 17X12 CM  
1496 MINI CAVALETE RETRÔ 17X12 CM



## MEMO BLACKBOARD C/ SISAL

Mini Lousa para escrita, desenhos em diferentes formatos, corte preciso, 1 face black, fácil de apagar, superfície resistente não porosa, escrita a giz bastão ou giz líquido. Acompanha cordão de sisal para pendurar.

A - Altura  
L - Largura




## MEMO BLACKBOARD C/ SUPORTE

Mini Lousa para escrita, desenhos em diferentes formatos, corte preciso, 1 face black, fácil de apagar, superfície resistente não porosa, escrita a giz bastão ou giz líquido. Suporte em madeira natural



## MEMO BLACKBOARD

Mini Lousa para escrita, desenhos em diferentes formatos, corte preciso, 1 face black, fácil de apagar, superfície resistente não porosa, escrita a giz bastão ou giz líquido.



FABRICAMOS CHALKBOARD/BLACKBOARD SOB ENCOMENDA

# FABRICAMOS CHALKBOARD/BLACKBOARD SOB ENCOMENDA

Consulte equipe de vendas - Fone: 11-4061-8080

## Quadro negro - Chalckboard MÁXIMA - Moldura MADEIRA Natural PINUS



### Composição:

Laminado melamínico texturizado na cor **preto** lousa.  
Chapa de madeira resinada MDF 9mm.  
Moldura em madeira natural, 40mm frente X 20mm espessura, cantos retos.  
Suporte para apagador em alumínio 25 cm.  
Orifícios na moldura para fixação na parede.

CÓDIGO	TAMANHO	QUANT. CX.
2630	100x120	1
2631	150x120	1
2632	180x120	1
2633	200x120	1
2634	240x120	1
2635	300x120	1
2636	350x120	1
2637	400x120	1
2638	450x120	1
2639	500x120	1
2640	550x120	1
2641	600x120	1

## Quadro negro - Chalckboard SLIM - Moldura ALUMÍNIO - MDF 6mm



### Composição: SLIM

Laminado melamínico texturizado cor **preto** lousa.  
Chapa de madeira resinada MDF 6mm.  
Moldura em alumínio, 15mm frente X 10mm espessura, cantos retos.  
Suporte para apagador em alumínio 25 cm.  
Orifícios na moldura para fixação na parede.

CÓDIGO	TAMANHO	QUANT. CX.
2860	30x40	20
2861	60x40	10
2862	80x60	10
2863	100x80	2
2864	100x120	2
2865	150x120	2
2866	180x120	2
2867	200x120	2
2868	240x120	2
2869	300x120	2

## Quadro negro - Chalckboard POPULAR - Moldura MADEIRA Natural PINUS



### Composição:

Chapa de fibra de madeira 3mm, revestida com 3 camadas de pintura com tinta especial na cor **preta**.  
Moldura madeira natural, 30mm frente x 20mm espessura.  
Orifício na madeira para fixação de parafusos na parede.

CÓDIGO	TAMANHO	QUANT. CX.
1467	150 x 120	2
1468	180 x 120	2
1469	200 x 120	2

## Quadro negro - Chalckboard STANDART - Moldura MADEIRA Natural PINUS



### Composição:

Chapa de fibra de madeira 3mm, revestida com 3 camadas de pintura com tinta especial na cor **preto** lousa.  
Moldura madeira natural pinus, 18mm frente X 15mm espessura.  
Orifício na madeira para fixação de parafusos na parede.

CÓDIGO	TAMANHO	QUANT. CX.
1478	15x10	20
1479	30x20	20
1470	30x40	20
1471	60x40	10
1472	80x60	10
1473	50x40	10
1474	50x70	10
1475	70x90	4
1476	100x80	4
1477	120x90	4

## Quadro negro - Chalckboard SLIM - Moldura ALUMÍNIO - Magnético - MDF 6mm



### Composição: SLIM

Chapa de aço, Laminado melamínico texturizado **preto** lousa.  
Chapa de madeira resinada MDF 6mm.  
Moldura em alumínio, 15mm frente X 10mm espessura, cantos retos.  
Suporte para apagador em alumínio 25 cm.  
Orifícios na moldura para fixação na parede.

CÓDIGO	TAMANHO	QUANT. CX.
2880	30x40	20
2881	60x40	10
2882	80x60	10
2883	100x80	2
2884	100x120	2
2885	150x120	2
2886	180x120	2
2887	200x120	2
2888	240x120	2
2889	300x120	2

# QUADRO DE AVISO EM E.V.A.

Ideal para uso em Escolas Infantis, Bares, Decoração de quartos, Escritórios, Residências, Home Office, etc.

Quadro com base em EVA para fixação de aviso, foto, pôster, etc. Fabricado especialmente para quem procura um quadro alegre, decorativo, colorido, diferente de tudo que tem hoje no mercado. Garantia de alta fixação de alfinetes.



## Quadro em E.V.A. - Moldura MADEIRA



### Quadro em EVA para fixação de avisos, fotos, etc.

Superfície de fixação em EVA.

Ideal para ambientes infantis e alegres, com design diferenciado para decoração.

#### Composição:

Placa de E.V.A., chapa de fibra P.O., triplex e moldura em madeira natural.

CÓDIGO	TAMANHO	QUANT. CX.
1040	EVA sortido - 30x45 cm	20
1041	EVA azul - 60x45 cm	10
1042	EVA sortido - 45x60 cm	10
1043	EVA sortido - 60x90 cm	10
1044	EVA VR - 60x45cm	10
1045	EVA AM - 60x45cm	10
1046	EVA PT - 60x45cm	10
1047	EVA VR - 90x60cm	10
1048	EVA AM - 90x60cm	10
1049	EVA PT - 90x60cm	10
1050	EVA AZ - 90x60cm	10

# QUADRO DE AVISO MISTO

## Quadro COMBINADO CORTIÇA/BRANCO - Moldura MADEIRA



Produto desenvolvido para minimizar espaço.

Quadro branco para escrita e cortiça para fixar avisos. Ideal para uso em residências, escolas, lojas e pequenos espaços.

**Composição:** Cortiça, chapa de fibra PO triplex HD, laminado melamínico, moldura em madeira natural.

CÓDIGO	TAMANHO	QUANT. CX.
1200	30 x 45 cm	20
1201	60 x 45 cm	10
1202	90 x 60 cm	10

## Quadro COMBINADO CORTIÇA/BRANCO MAGNÉTICO - Moldura ALUMÍNIO



Produto desenvolvido para minimizar espaço.

Unimos o Quadro Branco Magnético e o de Cortiça. Pode ser fixado avisos, escrita com marcador especial para quadro branco e fixação de imã. Ideal para uso em residências, escolas, lojas e pequenos espaços.

**Composição:** Cortiça, chapa de fibra, chapa de madeira reflorestada, chapa de aço Steel, moldura em alumínio.


CÓDIGO	TAMANHO	QUANT. CX.
1234	120 x 90cm	4

## LOUSA A GIZ - LINHAS: EXTRA / POPULAR / STANDART

Ideal para uso em Escritórios, Recreação infantil, Residências, Bares, Restaurantes, etc.

Lousa com superfície em laminado verde lousa, para escrita a giz em bastão ou líquido baixa fixação. Fabricado com matéria prima adequada a proporcionar um quadro econômico. Indicado para uso de baixo tráfego. Superfície laminado melamínico, da linha Extra, por ser mais resistente, proporciona escrita suave sem manchas por muitos anos.

### Lousa EXTRA Moldura ALUMÍNIO



#### Composição:

Laminado melamínico texturizado verde lousa.

Chapa de fibra de madeira 3mm.


Moldura alumínio natural frisado, 13mm frente X 12mm espessura.

Suporte para apagador em alumínio 25 cm.

Ganchos para fixação na parede.

CÓDIGO	TAMANHO	QUANT. CX.
2430	100x80cm	2
2431	120x100cm	2
2432	150x120cm	2
2437	180x120cm	2
2433	200x120cm	2
2434	240x120cm	2

### Lousa POPULAR Moldura ALUMÍNIO



#### Composição:

Chapa de fibra de madeira 3mm, revestida com 3 camadas de pintura com tinta especial na cor verde lousa.

Moldura alumínio natural frisado, 13mm frente X 12mm espessura.

Suporte para apagador em alumínio 25 cm.

Ganchos para fixação na parede.

CÓDIGO	TAMANHO	QUANT. CX.
2560	100 x 90cm	5
2561	120 x 90cm	5
2562	150 x 120cm	3
2563	200 x 120cm	1
2565	240 x 120cm	1
2564	275 x 120cm	1

### Lousa Verde Moldura MADEIRA PINUS



#### Composição:

Chapa de fibra de madeira 3mm, revestida com 3 camadas de pintura com tinta especial na cor verde lousa.

Para quadros ate 120cm, moldura madeira natural, 12mm frente X 22mm espessura.

Para quadros acima 150cm moldura madeira natural, 30mm frente x 20mm espessura.

Orifício na madeira para fixação de parafusos na parede.

CÓDIGO	TAMANHO	QUANT. CX.
1453	15x10CM	50
1454	30x20CM	50
1450	30x40CM	20
1451	40x60CM	10
1452	60x80CM	10
1460	50x40CM	10
1461	50x70CM	10
1465	70x90CM	4
2550	100x80CM	5
2551	120x90CM	5
2552	150x120CM	2
2553	200x120CM	2
2555	240x120CM	2



# QUADRO NEGRO/VERDE - LOUSA A GIZ

## LINHA MÁXIMA / CAFIX / PLUS




Moldura 95% reciclável  
Recheio 90% reciclável  
Embalagem 100% reciclável

Ideal para uso em Universidades, Indústrias, Escolas, etc. EXCELENTE QUALIDADE.

Lousa em laminado melamínico verde lousa, especial para escrita a giz em bastão ou líquido baixa fixação.

Escrita suave. Fabricado com a melhor matéria prima existente no mercado.

### Lousa - PLUS Moldura ALUMÍNIO



#### Composição:

Laminado melamínico texturizado, verde lousa.  
Chapa de madeira resinada MDF 12mm.  
Moldura H alumínio natural, frisado, 23mm frente x 17mm espessura total.  
Cantoneiras fixação invisível, cantos arredondados, podendo ser fixado na horizontal ou vertical.  
Suporte de apagador 40 cm, removível e deslizante, com protetor em PVC.

CANTONEIRA PRETA

CÓDIGO	TAMANHO	QUANT. CX.
2440	100x120 cm	1
2441	120x150 cm	1
2442	120x180 cm	1
2443	120x200 cm	1
2444	120x240 cm	1
2445	300x120 cm	1

OBS.: Fabricamos medidas especiais acima de 300cm. Consulte nossa Equipe de Vendas

### Lousa- CAFIX MÁXIMA Moldura ALUMÍNIO



#### Composição:

Laminado melamínico texturizado verde lousa.  
Chapa de madeira resinada MDF 9mm.  
Moldura alumínio natural 23mm frente X 12mm espessura, cantos arredondados em PVC.  
Suporte para apagador em alumínio 25 cm, com protetor em PVC. Fácil encaixe.  
Fixação invisível.

CANTONEIRA PRATA

CÓDIGO	TAMANHO	QUANT. CX.
2415	100 x 120 cm	2
2416	120 x 150 cm	1
2417	120 x 180 cm	1
2418	120 x 200 cm	1
2419	240 x 120 cm	1
2421	300 x 120 cm	1

### Lousa- MÁXIMA Moldura ALUMÍNIO



#### Composição:

Laminado melamínico texturizado verde lousa.  
Chapa de madeira resinada MDF 12mm.  
Moldura alumínio frisado 19mm frente X 17mm espessura, cantos retos.  
Suporte para apagador em alumínio 25 cm.

CÓDIGO	TAMANHO	QUANT. CX.
2405	100x120 cm	1
2406	120x150 cm	1
2407	120x180 cm	1
2408	120x200 cm	1
2409	120x240 cm	1
2411	120x300 cm	1
2401	350x120 cm	1
2402	400x120 cm	1
2403	450x120 cm	1
2404	500x120 cm	1
2410	550x120 cm	1
2412	600x120 cm	1

### Lousa - MÁXIMA Moldura MADEIRA



#### Composição:

Laminado melamínico texturizado verde lousa. Chapa de madeira resinada MDF 9mm.  
Moldura em madeira natural, 40mm frente X 20mm espessura, cantos retos.  
Suporte para apagador em alumínio 25 cm.  
Orifícios na moldura para fixação na parede.

CÓDIGO	TAMANHO	QUANT. CX.
2504	100x120 cm	1
2506	120x150 cm	1
2507	120x180 cm	1
2508	120x200 cm	1
2509	120x240 cm	1
2511	120x300 cm	1
2503	350x120 cm	1
2502	400x120 cm	1
2501	450x120 cm	1
2510	500x120 cm	1
2513	550x120 cm	1
2514	600x120 cm	1

### Lousa - SLIM Moldura ALUMÍNIO



#### Composição:

Laminado melamínico texturizado verde lousa.  
Chapa de madeira resinada MDF 6mm.  
Moldura em alumínio, 15mm frente X 10mm espessura, cantos retos.  
Suporte para apagador em alumínio 25 cm.  
Orifícios na moldura para fixação na parede.



CÓDIGO	TAMANHO	QUANT. CX.
2530	30x40cm	2
2531	60x40cm	2
2532	80x60cm	2
2533	100x80cm	2
2534	120x100cm	2
2535	150x120cm	2
2536	180x120cm	2
2537	200x120cm	2
2538	240x120cm	2
2539	300x120cm	2


# LOUSA A GIZ - LAMINADO QUADRICULADO

## LINHA MÁXIMA / CAFIX / PLUS

Lousa em laminado melamínico verde lousa QUADRICULADO, para escrita a giz em bastão ou líquido baixa fixação. O laminado por ser Quadriculado facilita a escrita e desenhos de gráficos, planilhas, etc. Escrita suave. Fabricado com a melhor matéria prima existente no mercado. Ideal para uso em Universidades, Indústrias, Escolas, etc.



### Lousa QUADRICULADO - PLUS - Moldura ALUMÍNIO



#### Composição:

Laminado melamínico texturizado quadriculado 5x5 cm, verde lousa. Chapa de madeira MDF 12 mm. Moldura H, alumínio natural, frizado, 23 mm frente x 17 mm espessura total. Cantoneiras cantos arredondados, podendo ser fixado na horizontal ou vertical. Suporte de apagador 40 cm, removível e deslizante, com cantos arredondados em PVC. Fixação invisível.

CANTONEIRA PRETA

CÓDIGO	TAMANHO	QUANT. CX.
2853	100x120 cm	1
2855	120x150 cm	1
2857	120x180 cm	1
2850	120x200 cm	1
2851	120x240 cm	1
2852	300x120 cm	1

OBS.: Fabricamos medidas especiais acima de 300cm. Consulte nossa Equipe de Vendas

### Lousa QUADRICULADO - CAFIX MÁXIMA Moldura ALUMÍNIO




#### Composição:

Laminado melamínico texturizado verde lousa, quadriculado 5 x 5 cm. Chapa de madeira MDF resinada 9mm. Moldura alumínio natural 23mm frente X 12mm espessura, cantos arredondados em PVC. Suporte para apagador em alumínio 25 cm, com protetor em PVC. Fácil encaixe. Fixação invisível.

CANTONEIRA PRATA

CÓDIGO	TAMANHO	QUANT. CX.
2730	30 X 40	1
2731	40 X 60	1
2722	60 X 80	1
2733	100 X 80	1
2734	100 X 120	1
2735	120 X 150	1
2736	120 X 180	1
2737	120 X 200	1
2738	120 X 240	1
2739	120 X 300	1

### Lousa QUADRICULADO - MÁXIMA Moldura ALUMÍNIO




#### Composição:

Laminado melamínico texturizado verde lousa quadriculado 5 x 5 cm. Chapa de madeira MDF resinada 12mm. Moldura alumínio frizado 19mm frente X 17mm espessura, cantos retos. Suporte para apagador em alumínio 25 cm.

CÓDIGO	TAMANHO	QUANT. CX.
2750	200x120 cm	2
2751	240x120 cm	2
2512	300x120 cm	2
2752	350x120 cm	1
2753	400x120 cm	1
2756	450x120 cm	1
2757	500x120 cm	1
2754	550x120 cm	1
2755	600x120 cm	1

### Lousa QUADRICULADO - MÁXIMA - Moldura MADEIRA



#### Composição:


Laminado melamínico texturizado verde lousa, quadriculado 5 x 5 cm. Chapa de madeira MDF resinada 9mm. Moldura U madeira natural, 40mm frente X 20mm espessura. Suporte para apagador em alumínio 25 cm.



CÓDIGO	TAMANHO	QUANT. CX.
2780	200x120 cm	1
2781	240x120 cm	1
2782	300x120 cm	1
2783	350x120 cm	1
2784	400x120 cm	1
2785	450x120 cm	1
2786	500x120 cm	1
2787	550x120 cm	1
2788	600x120 cm	1

## LINHA SLIM

### Lousa QUADRICULADO - SLIM - Moldura ALUMÍNIO



#### Composição:

Laminado melamínico texturizado verde lousa quadriculado 5 x 5 cm. Chapa de madeira MDF resinada 6mm. Moldura alumínio natural 15mm frente X 10mm espessura, cantos retos. Suporte para apagador em alumínio 25 cm.

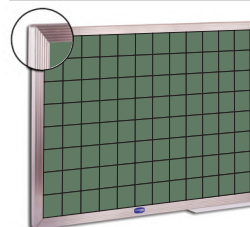
CÓDIGO	TAMANHO	QUANT. CX.
2715	30x40cm	2
2716	60x40cm	2
2717	80x60cm	2
2718	100x80cm	2
2719	120x100cm	2
2720	150x120cm	2
2721	180x120cm	2
2722	200x120cm	2
2723	240x120cm	2
2724	300x120cm	2

## LINHA EXTRA

Lousa em laminado melamínico verde lousa QUADRICULADO, para escrita a giz em bastão ou líquido.

O laminado por ser Quadriculado facilita a escrita e desenhos de gráficos, planilhas, etc. Fabricado com matéria prima adequada a proporcionar um quadro econômico. Indicado para uso de baixo tráfego. Superfície em laminado melamínico que proporciona escrita suave sem manchas por muitos anos.

### Lousa QUADRICULADO - EXTRA - Moldura ALUMÍNIO



#### Composição:

Laminado melamínico verde lousa quadriculado em 5x5cm. Chapa de fibra de madeira 3mm. Moldura alumínio frizado, natural 13mm frente X 12mm espessura, cantos retos. Suporte para apagador em alumínio 25 cm. Ganchos para fixação na parede.



CÓDIGO	TAMANHO	QUANT. CX.
2485	30x40cm	2
2486	60x40cm	2
2487	80x60cm	2
2488	100x80cm	2
2489	120x100cm	2
2490	150x120cm	2
2491	180x120cm	2
2492	200x120cm	2
2493	240x120cm	2





Sua Melhor Marca!



# “Key BOX” Porta chaves em aço!

Porta chaves, ideal para organização de suas chaves.  
Fabricado em aço, tratado e pintado a pó.  
Possui fechadura de Segurança.


Fixação na parede.

Altamente resistente e durável.


Uso em universidades, escritórios,  
estacionamentos, edifícios,  
indústrias, etc.




## MELHOR PREÇO do MERCADO




Porta-chaves para 200 chaves.  
Cod.: PA004785  
Tamanho: 31 x 46 x 08cm



Porta-chaves para 140 chaves.  
Cod.: PA004784  
Tamanho: 37 x 28 x 08cm



Porta-chaves para 93 chaves.  
cod.:PA004783  
Tamanho: 30 x 24 x 08cm



Porta-chaves para 60 chaves.  
Cod.: PA004782  
Tamanho: 37 x 28 x 06cm



Porta-chaves para 48 chaves.  
Cod.: PA004781  
Tamanho: 25 x 18 x 08cm



Porta-chaves para 20 chaves.  
Cod.: PA004780  
Tamanho: 20 x 16 x 08cm



Chaveiros com etiquetas de  
identificação.  
Cod: PA000351

Imagens meramente ilustrativas, os chaveiros são vendidos separadamente.



# QUADRO EDITAL / CLAVICULÁRIO COM VIDRO



Nossos editais e claviculários, são fabricados com vidros paralelos em 4mm ou acrílico. Excelente acabamento, altíssima qualidade e resistência. Fechadura tipo vitrine (vendido separadamente).




Edital Aviso Alumínio  
2 PORTAS em  
**ACRÍLICO 4MM**  
  
Cod. 4480  
Tamanho 120x90 cm



Edital Aviso Alumínio  
1 PORTA em  
**ACRÍLICO 4MM**  
  
Cod. 4470  
Tamanho 70x100 cm

Fechadura com duas chaves  
Porta de abrir em **acrílico** e  
moldura em alumínio.  
Superfície em Cortiça e  
recheio em PVC.

## Quadro de Aviso EDITAL - Moldura MADEIRA.



Quadro para fixação de aviso, fotos, broches, moedas, etc.  
Fabricado em moldura de madeira maciça, com portas deslizantes em vidro 4mm.  
Superfície para fixação em feltro ou cortiça.  
Opção de fechadura tipo vitrine (vendida separadamente)  
Uso: em condomínios, clubes, hotéis, escolas, etc.  
**Composição:**  
Moldura em madeira pinus certificada, recheio em Chapa de fibra de madeira reflorestada + chapa PO triplex + PO Duplex, revestimento opcional em feltro ou cortiça, portas de correr, vidro em 4mm com cava e lapidado.

CÓDIGO	TAMANHO	QUANT. CX.
4450	30 x 40cm	1
4451	40 x 60cm	1
4452	60 x 80cm	1
4453	80 x 100cm	1
4454	100 x 120cm	1

Obs.: Neste item podemos substituir o feltro por cortiça, laminado melamínico ou magnético.  
Preço sob consulta.

## Quadro de Aviso EDITAL - Moldura ALUMÍNIO.




Quadro para fixação de aviso, fotos, broches, moedas, etc.  
Fabricado em moldura de alumínio natural anodizado, com portas deslizantes em vidro 4mm.  
Superfície para fixação em cortiça ou feltro.  
Opção de fechadura tipo vitrine (vendida separadamente)  
Uso: em condomínios, clubes, hotéis, hospitais, escolas, etc.  
**Composição:**  
Moldura em alumínio anodizado brilhante, recheio em chapa de fibra de madeira reflorestada + PO Triplex + PO Duplex, revestimento opcional em feltro ou cortiça, portas de correr, vidro em 4mm com cava e lapidado.

CÓDIGO	TAMANHO	QUANT. CX.
4102	30 x 40cm	1
4100	40 x 60cm	1
4101	60 x 80cm	1
4403	80 x 100cm	1
4404	100 x 120cm	1

Obs.: Neste item podemos substituir a cortiça por feltro, laminado melamínico ou magnético.  
Preço sob consulta.

## Quadro Porta Chaves CLAVICULÁRIO - Moldura MADEIRA.



Quadro para fixação de chaves.  
Fabricado em moldura de madeira maciça, com portas deslizantes em vidro 4mm. Superfície em EVA, com ganchos para chaves.  
Opção de fechadura tipo vitrine (vendida separadamente).  
Uso: em condomínios, clubes, hotéis, estacionamentos, indústrias, etc.  
**Composição:**  
Moldura em madeira pinus certificada pelo Selo FSC, recheio em Chapa de fibra de madeira reflorestada + chapa PO triplex + PO Duplex, revestimento em feltro, portas de correr, vidro em 4mm com cava e lapidado, ganchos para chaves em plástico pvc rígido.

CÓDIGO	TAMANHO	QUANT. CX.
4750	30 x 40cm	1
4751	40 x 60cm	1
4752	60 x 80cm	1
4753	80 x 100cm	1
4754	100 x 120cm	1

## Quadro Porta Chaves CLAVICULÁRIO - Moldura ALUMÍNIO.



Quadro para fixação de chaves.  
Fabricado em moldura de alumínio natural anodizado, com portas deslizantes em vidro 4mm. Superfície em EVA, com ganchos para chaves.  
Opção de fechadura tipo vitrine (vendida separadamente)  
Uso: em condomínios, clubes, hotéis, estacionamentos, indústrias, etc.  
**Composição:**  
Moldura em alumínio anodizado brilhante, recheio em Chapa de fibra de madeira reflorestada + PO Triplex + Duplex, revestimento em feltro, portas de correr, vidro em 4mm com cava e lapidado, ganchos para chaves em plástico pvc rígido.

CÓDIGO	TAMANHO	Q. CX.
4700	30 x 40cm	1
4701	40 x 60cm	1
4702	60 x 80cm	1
4703	80 x 100cm	1
4704	100 x 120cm	1

### CLAVICULÁRIOS (CAPACIDADE MÁXIMA DE GANCHOS POR TAMANHO)

TAMANHO	QUANTIDADE DE QUANCHOS
30 x 40cm	36 GANCHOS
40 x 60cm	76 GANCHOS
60 x 80cm	156 GANCHOS
80 x 100cm	256 GANCHOS
100 x 120cm	400 GANCHOS

## Fechadura para QUADROS EDITAL / CLAVICULÁRIO



Fechadura especial tipo vitrine que se encaixa entre as portas deslizantes do nosso quadro edital/claviculário, na junção dos dois vidros.  
Evitando vandalismo ou saque do material exposto.  
Fácil manuseio e maior segurança na exposição.

CÓDIGO QUANT. CX.

310 1

# Giz Líquido

**Marcador Giz líquido CORTIARTE,**  
**ideal para escrita e desenhos, em superfícies lisas,**  
**como vidros, lousas e superfícies não porosas.**  
**Ponta em feltro para um traçado preciso.**  
**Desliza macio, com atrito reduzido.**  
**Fácil limpeza com pano úmido.**  
**Produto inovador. Tinta a base de água.**



5mm 8g

15mm 25g


PONTA REVERSÍVEL  
 5-6mm (8g)



Cod	Giz Líquido	Pack
481	Giz Líquido 5mm Ponta Dupla 8g Branco - 1 Pç	12
483	Giz Líquido 5mm Ponta Dupla 8g Verde - 1 Pç	12
484	Giz Líquido 5mm Ponta Dupla 8g Azul- 1 Pç	12
485	Giz Líquido 5mm Ponta Dupla 8g Violeta- 1 Pç	12
486	Giz Líquido 5mm Ponta Dupla 8g Rosa- 1 Pç	12
487	Giz Líquido 5mm Ponta Dupla 8g Amarelo- 1 Pç	12
482	Giz Líquido 5mm Ponta Dupla 8g Preto- 1 Pç	12
488	Giz Líquido 5mm Ponta Dupla 8g Prata- 1 Pç	12
489	Giz Líquido 5mm Ponta Dupla 8g Dourado- 1 Pç	12
480	Giz Líquido 15mm Retangular 25g Branco- 1 Pç	6



## APAGADOR PARA QUADROS




**A**

**A - Madeira simples** - madeira MDF natural tamanho 13c x 4b x 2h cm revestido em feltro macio.



**B**

**B - Madeira com depósito** madeira MDF tamanho 16c x 7b x 5h cm com depósito para giz e canetas. Apagador embutido.




**C**

**C - Plástico** - corpo em plástico com superfície em feltro especial. Acabamento impecável. Tamanho 15c x 6b x 5h cm. Acondicionado em saco plástico.

**D - Plástico magnético**

corpo em plástico com base em feltro especial substituível, ímãs internos para fixação em quadros magnéticos, tamanho 15c x 6b x 5h cm. (refil não incluso vendido separadamente)



**D**



**E**

**E - Apagador em E.V.A.** maciço com base em feltro especial. Anatômico. Tamanho 145x522x30mm. Cores sortidas.



**F - Refil de feltro**

feltro adesivado para substituição na base do apagador Tamanho 14x 5cm



**F**



Produto 100% reciclável

CÓDIGO	TAMANHO	QUANT. CX.
320	<b>A</b> madeira	168
324	<b>B</b> madeira c/ depósito	48
323	<b>C</b> base plástica	50

CÓDIGO	TAMANHO	QUANT. CX.
387	<b>D</b> magnético	50
331	<b>E</b> EVA	50
386	<b>F</b> refil de feltro p/ apagador	20

## Apagador Box Erase

### BOX ERASE

Design inovador. Ergonômico e de fácil manuseio. Exclusivo compartimento para canetas. Ideal para apagar lousas à giz, quadro branco, magnético e metálico.

Obs.: Marcadores não incluso, vendido separadamente.



CÓDIGO	TAMANHO
340	Apagador Box Erase 17c x 5b x 7h cm
345	Apagador Box Erase Magnético 17c x 5b x 7h cm

## Linha Marcador



CÓDIGO	MODELO	QUANT. CX.
342	Marcador Preto BMX PRO Un	20
343	Marcador Azul BMX PRO Un	20
344	Marcador Verde BMX PRO Un	20
348	Marcador Vermelho BMX PRO Un	20
346	Marcador BMX PRO 2 PC Sortido	20
321	Marcador 2 PC sortido + apagador	20
357	Marcador Mag Preto BMX Mini PRO	20
347	Marcador BMX PRO 4 PC sortido	20



# PRANCHETA



imagens ilustrativas não acompanham bloco de papel e caneta

Prancheta em duratex ou duraplac com prendedor metálico.

CÓDIGO	TAMANHO	MODELO
370	35x24cm	Duratex
379	35x24cm	Duraplac

Ferragem especial facilita armazenamento

TAMANHO 34x23



PRODUZ POUCO VOLUME



FERRAGEM DELICADA



NÃO ENROSCA



GRIP MAIS FIRME



# ACESSÓRIOS PARA QUADROS

## ALFINETES - PUSH PINS



Alfinetes para fixação. Embalagem tipo blister. Ideal para fixação de avisos no quadro de cortiça, feltro, mapas, etc.

CÓDIGO	MODELO	QT. CX.
303	Alfinete taça Push Pins	30

## LÍQUIDO PARA LIMPEZA DE QUADRO BRANCO



Fórmula exclusiva Cortiarte, para limpeza da superfície do quadro branco ou magnético. Remove instantaneamente manchas, resíduos, sujeiras. Não tóxico.

Frasco com 110 ml.

CÓDIGO	TAMANHO	QUANT. CX.
349	Líquido+apagador	12
350	Líquido	24

## TUBOS DE PAPELÃO



Tubos em papelão pardo plástificado para transporte de documentos, fotos, diplomas, etc.

CÓDIGO	TAMANHO	QUANT. CX.
1788	100 x 6 cm	14
1789	50 x 6 cm	14
1790	40 x 6 cm	14

## REFIL PARA FLIP CHART



Folhas em papel sulfite 52g, tamanho da folha 96x66cm, embalagem auto-serviço, com 50 folhas para utilização em qualquer tipo de flip chart.

CÓDIGO	QUANT. CX.
330	50 folhas 6

## DISPLAY PARA EXPOSIÇÃO



Display para expor quadros com testeira. Encaixa em prateleiras ou ponta de gôndola funcionais para auto-serviço. Tamanho do display: 61 L x 56 P x 1,15 h

**Capacidade:** 5 quadros em cada espaço.

CÓDIGO	TAMANHO	QUANT. CX.
120	61 X 56 X 1,15	1

## Imã

Imã para fixação de fotos e avisos em qualquer superfície de aço. Ideal para quadros com superfície da linha steel.

Imã FERRITE 13mm



cod. 402 - 10pc

Imã FERRITE 8mm



cod. 404 - 20pc

Imã DECORADO



cod. 560 - 10pc

Imã EVA Carinha



cod. 562 - 10pc

Imã EVA Borboleta



cod. 563 - 10pc

Imã EVA Geométrico



cod. 564 - 10pc

Imã EVA Estrela



cod. 565 - 10pc

Imã EVA Flor



cod. 566 - 10pc

Imã EVA Coração



cod. 567 - 10pc

Imã EVA Círculo



cod. 568 - 10pc

Imã EVA Seta



cod. 569 - 10pc

## Manta Magnética

A Manta Magnética é Ideal para fixar em EVA, papel, plástico, etc. Uso em artesanato, brindes, sinalização, fotos e, muito mais!


Folha Magnética Formato A4 (29,7x20,6cm)  
Adesivada



Cód 407 - 0,3mm - 1pc  
Cód 408 - 0,3mm - 3pc  
Cód 409 - 0,3mm - 5pc



Manta Magnética - Bobina 60000x620mm



Cód 415 - 0,3mm  
Adesivada  
Cód 416 - 0,4mm




# PAPEL LOUSA AUTO ADESIVO

- Auto-adesivo 45x200 cm. • Transforma a superfície lisa em um quadro para escrita. • Escreva, desenhe e apague sempre que quiser.
- Fácil cortar no tamanho desejado. • Fixar em armários, paredes, etc.. • Limpeza com um pano úmido.




Cod 3590 / cx48




Cod 3591 / cx48

## CUTTING MAT



tamanho 3x30x45cm A2 - cod 959



tamanho 3x45x60cm A3 - cod 958



Prolongue a vida das suas lâminas ao proteger a sua superfície de corte com este tapete de autocura. A autocura significa que o tapete não terá cortes, ranhuras ou cortes na superfície - manchas que podem tornar o corte menos perfeito. O tapete possui linhas de grade para ajudar na medição, enquanto a superfície verde sólida é perfeita para cortes em geral. Para evitar o empenamento, armazene seu tapete em uma superfície plana, longe do calor e do frio extremos.



Os Didáticos Cortiarte são elaborados com fascinantes temas, agrupados com situações bem próximas ao cotidiano para que a criança perceba as diferenças e semelhanças dos temas apresentados, sem perder o interesse pelo objeto. Nossos produtos são didáticos e criativos, estimulando a coordenação motora, percepção visual, criatividade e trabalho em grupo onde a criança passa horas concentrada na atividade oferecida.



Produto 100% reciclável

## ESTÁDIO DE FUTEBOL



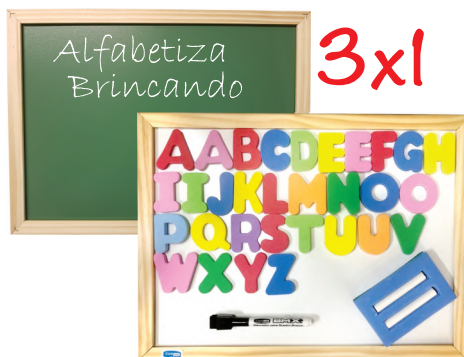
Campo de futebol em madeira revestida, pintura especial verde, ideal para jogo de botão. (jogo de botão não incluso)

### Contém:

1 Campo de futebol em chapa de fibra de madeira prensada com pintura verde e aplicado silkscreen com tinta ultra fixante.

CÓDIGO	TAMANHO	QUANT. CX.
526	90x60cm	1

## LOUSA MAGNÉTICA



Ideal para estimular a coordenação motora percepção visual e a criatividade. Escrita à giz ou com marcador especial para quadro branco. Letras imantadas para formar palavras.

Acompanha: giz, apagador e letras do alfabeto imantadas.

CÓDIGO	TAMANHO	QUANT. CX.
7207	40x30cm	20
7209	40x60cm	10

## CAVALETE TRIPÉ



Cavalete em madeira MDF 18mm com chapa de madeira revestido tinta lousa verde aplicado silk com letras e números.

Pés de apoio em madeira maciça.

CÓDIGO	TAMANHO	QUANT. CX.
7202	30x40x100	6

# LOUSA A GIZ



### Ideal para

Uso em artesanato, educativo didático, aulas de artes, etc.

Desenvolve a coordenação motora e criatividade.

### Composição:

Duratex pintado,  
Bastão a giz  
Apagador em MDF

### Conteúdo:

1 lousa,  
1 apagador,  
3 giz colorido,  
4 cartelas.

### Didático & Divertido



1 - Escreva



2 - Apague



3 - Desenhe

COD 7230 - LOUSA A GIZ CAIXA



# Tela para Pintura - Infantil

Fabricado em algodão com resinação acrílica, tratado contra fungos e bactérias. Chassi em madeira Certificado FSC proveniente de reflorestamento.

*Solicite catálogo de desenhos. Fabricamos desenhos exclusivos. Consulte-nos.*

**VÁRIOS TAMANHOS E DESENHOS PARA SUA ESCOLHA**



Produto 100% reciclável

## Tela para Pintura

Tela para pintura fabricada com tecido em fibra de algodão cru, revestido com resinação acrílica e tratado contra fungos e bactérias. Tecido grampeado lateral. Linha Escolar.



CÓDIGO	TAMANHO	QUANT. CX.
8600	09 x 12 cm	20
8601	10 x 15 cm	20
8602	16 x 22 cm	20
8603	18 x 24 cm	20
8604	20 x 30 cm	20
8605	24 x 30 cm	10
8606	30 x 40 cm	10
8607	40 x 50 cm	10
8608	50 x 70 cm	10

\* Fabricamos outros tamanhos.

## Tamanho de 30X40 CMS

Desenhos silkados para orientação de pintura às crianças.


*Contém: 1 Tela, 6 tubos de tinta guache e um pincel.*



20 x 30 cm




casinha - 8615



dinossauro - 8617




quintal - 8616



skate - 8622




40 x 30 cm



tartaruga - 8613



galinheiro - 8623



aquario - 8624

## Tamanho de 20X30 CMS



bexiga - 8611




baskete - 8610



windsurf - 8619



brejo - 8620



zoo - 8609



praia - 8612






cachorro - 8621

## Kit Mar - Tela de Pintura



Kit Mar - 8047

*Kit Tela para pintura contendo Telas de 15x15cm e 6 guaches coloridos. Podemos fabricar desenhos especiais. Solicite o seu!*







A **CORTIARTE** é a pioneira na comercialização de artefatos de cortiça no Brasil. A cortiça é um produto extraído da casca de uma árvore chamada “sobreiro” que existe predominantemente em Portugal e Espanha. Esta casca é extraída periodicamente de 9 em 9 anos não causando danos à árvore. Trata-se de um produto “ecologicamente correto”.



Produto 100% reciclável

## CORTIÇA em ROLO / CANUDO



Cortiça em folha, enrolada corpasa. Desenvolvemos uma embalagem especial para as folhas de cortiça que devido ao manuseio excessivo acabava danificando o produto. Embalagem ideal para venda em auto-serviço.

CÓDIGO	TAMANHO	QUANT. CX.
646	60x45 cm X 1 mm	20
647	60x45 cm X 2 mm	20
643	60x45 cm X 3 mm	20
644	60x45 cm X 4 mm	20
645	60x45 cm X 5 mm	20
648	90x60 cm x 1mm	20
649	90x60 cm x 2mm	20
640	90x60 cm x 3mm	20
641	90x60 cm x 4mm	20
642	90x60 cm x 5mm	20

\* Consulte outros tamanhos na tabela de preços

## CORTIÇA em FOLHA embalada em SACO PLÁSTICO




Folhas de cortiça em embalagem econômica. Ideal para venda no atacado. Menor custo por folha.

Sacos com 5 Peças e à granel 60x45cm.

CÓDIGO	TAMANHO	QUANT. CX.
606	CORPASA - 1mm	10
607	CORPASA - 2mm	10
608	CORPASA - 3mm	10
609	CORPASA - 4mm	10
610	CORPASA - 5mm	10

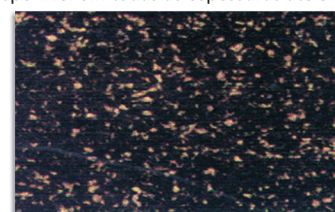
## FOLHA DE CORTIÇA 90x60cm - A GRANEL

Disponível em todas as espessuras até 10mm



CORPASA

Disponível em todas as espessuras até 5mm



EMBORRACHADA

## CORTIÇA AUTO ADESIVA EM PLACAS



### Cortiça auto-adesiva

Cortiça recortada esquadrada e adesivada para fácil fixação. Pode ser fixada em qualquer superfície para uso como quadro de aviso, revestimentos, etc.

Basta retirar a película protetora e fixar a cortiça.

### Fabricada em dois tamanhos:

29x29cm e 14x14 cm.

CÓDIGO	TAMANHO	QUANT. CX.
782	Cortiça Adesivada 29x29x4mm c/ 6 pçs.	10
785	Cortiça Adesivada 14x14x4mm c/ 4 pçs.	10

## CORTIÇA HEXAGON

Criativo e charmoso Hexagon em cortiça. Permite fixar fotos e recados com estilo, sem perder a funcionalidade da cortiça. Monte seu painel em vários formatos ou tamanhos. Acompanha adesivo para fácil fixação em qualquer tipo de superfície



CÓDIGO	TAMANHO	QUANT.
788	29x25cm x 4mm	4

## CORTIÇA AUTO ADESIVA EM ROLO

Cortiça adesivada em folha.

Ideal para artesanato e revestimentos em geral.

Fácil aplicação em qualquer superfície.



CÓDIGO	TAMANHO	QUANT. CX.
786	60x45 cm X 1,6 mm	10
783	90x60 cm X 1,6 mm	10

## CORTIÇA em ROLO

Cortiça em rolo para uso em escala industrial.

Largura: 1,00 ou 1,20 mt  
Espessura X Metro Linear

0,8 mm = 75 metros
1,0 mm = 60 metros
1,5 mm = 40 metros
2,0 mm = 30 metros
3,0 mm = 20 metros
4,0 mm = 15 metros
5,0 mm = 12 metros



Obs: solicitar códigos com nossa equipe de vendas!





A CORTIARTE é a pioneira na comercialização de artefatos de cortiça no Brasil. A cortiça é um produto extraído da casca de uma árvore chamada "sobreiro" que existe predominantemente em Portugal e Espanha. Esta casca é extraída periodicamente de 9 em 9 anos não causando danos à árvore que tem vida média de 300 anos. Trata-se de um produto "ecologicamente correto".

Com a casca da cortiça é fabricado a rolha, a sobra da casca é moída, tornando-se assim um granulado de cortiça que é misturado com cola e colocado em uma forma onde é comprimido formando-se assim um bloco de cortiça que poderá ter diversas espessuras (de 0,79 até 250mm). Folhas de cortiça tem inúmeras utilidades, podem ser usadas como palmilha de sapatos, forrar caixa de ferramentas, quadro de aviso, porta copos, artesanato, revestimentos decorativos, acústico e térmico, como base de máquinas (anti vibrátil), em câmaras frigoríficas (isolante térmicos), junta de motores e infinitas utilidades.

A CORTIARTE foi fundada em 1975, inicialmente comercializado cortiça e artigos de cortiça.

Em 1990, lançamos os quadros de cortiça e uma linha completa de quadros para comunicação visual e acessórios para quadros.

Em 2019, participamos de nossa 28ª Feira Escolar.

BoardTech e o DuraMax são marcas do grupo Cortiarte.

Este sucesso todo, se deu pela parceria com nossos colaboradores, fornecedores e clientes.

A CORTIARTE tem orgulho de sua história e você faz parte dela!

Neste ano, completamos 45 anos.

Muito Obrigado a todos, pois jamais chegaríamos aqui sem vocês.

Equipe Cortiarte!

**Fábrica e Show Room:**

Av Casa Grande, 198 – Diadema - SP - Brasil - CEP. 09961-350

Fone: 011-4061-8080 - Vivo: 011-99960.3921

[www.cortiarte.com.br](http://www.cortiarte.com.br)

[cortiarte@cortiarte.com.br](mailto:cortiarte@cortiarte.com.br)



**SUA MELHOR MARCA EM QUADROS**  
Líder em qualidade,  
Sustentabilidade e inovação